

1	Список рабочих чертежей
2	Обмерный план
3	План монтажа проектируемых перегородок
4	План заполнения дверных проемов
5	План расстановки мебели и оборудования
6	План монтажа сантехники
7	План напольных покрытий
8	План размещения теплого пола
9	План устройства потолков
10	Узлы
11	План размещения осветительного оборудования с привязками
12	План распределения осветительного оборудования по группам включения
13	Совмещенный план монтажа розеток и выключателей
14	Спецификация осветительного оборудования
15	План с указаниями направлений видов к разверткам
16	Развертки стен. Холл
17	Развертки стен. Санузел 1
18	Развертки стен. Кухня-гостиная
19	Развертки стен. Мастер-спальня
20	Развертки стен. Ванная комната
21	Развертки стен. Гардеробная 1
22	Развертки стен. Спальня 2
23	Развертки стен. Санузел 2
24	Спецификация напольных материалов. Спецификация стеновых материалов
25	Архитектурно-декоративные элементы для помещения 3 (кухня-гостиная)



+7 (423) 200-92-90  
 info@architexture.ru  
 www.architexture.ru

**Рук. студии**  
 Петров А.П.

**Рук. проекта**  
 Петрова Н.А.

**Название проекта**  
 Г. Москва, ул. Новослободская д. 24, ЖК "РЕНОМЭ"

**Название чертежа**  
 Список рабочих чертежей

**Визуализатор**  
 Панкратова Ю.Е.

**Проектировщик**  
 Керимова А.А.

**Масштаб**

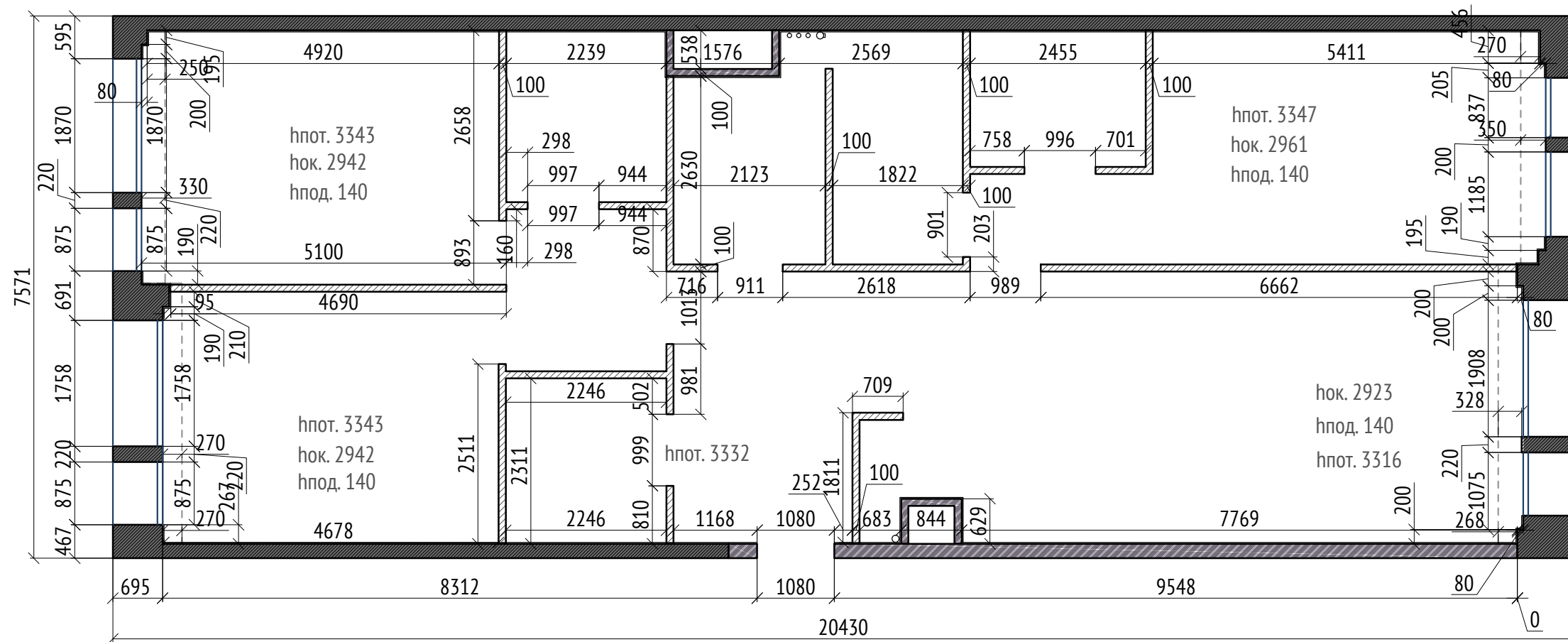


**Дата**  
 27.11.19

**Лист/Листов**  
 1/25

ПРИМЕЧАНИЕ

-  Стена монолитная
-  Стена из кирпича
-  Пеноблок



- Данный лист смотреть совместно с листами разверток помещений.
- Данный лист смотреть совместно со спецификациями оборудования и материалов.
- Размеры встроенной мебели уточняются по месту после чистовой отделки

ЭКСПЛИКАЦИЯ ПОМЕЩЕНИЙ

Общая площадь 138,6 м<sup>2</sup>



+7 (423) 200-92-90  
 info@architecture.ru  
 www.architecture.ru

Рук. студии  
 Петров А.П.

Рук. проекта  
 Петрова Н.А.

Название проекта  
 Г. Москва, ул. Новослободская д. 24, ЖК "РЕНОМЭ"

Название чертежа  
 Обмерный план.

Визуализатор  
 Панкратова Ю.Е.

Проектировщик  
 Керимова А.А.







Масштаб  
 М 1:75

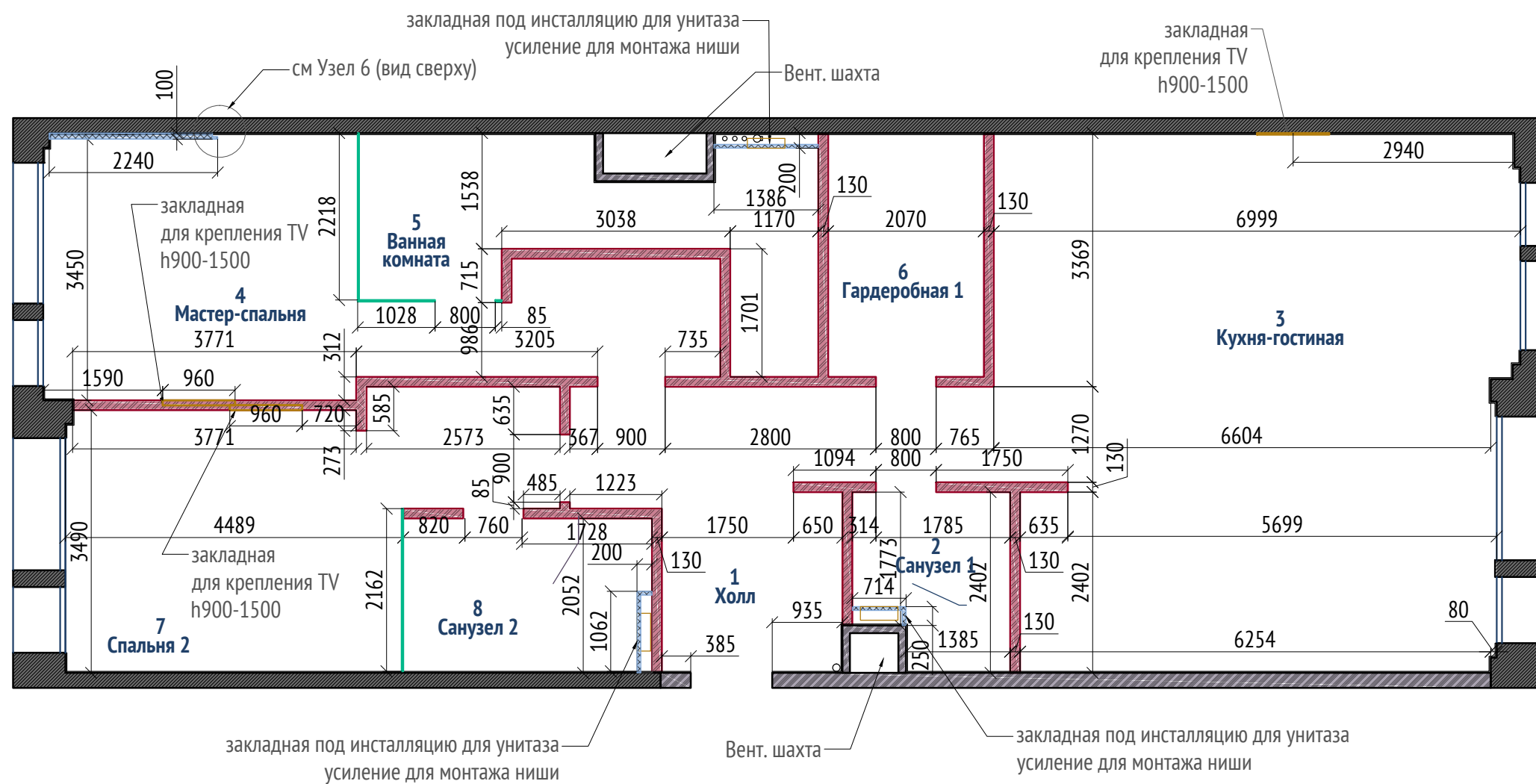


Дата  
 27.11.19

Лист/Листов  
 2/25

**ПРИМЕЧАНИЕ**

-  Существующая монолитная стена
-  Существующая кирпичная стена
-  Возводимая перегородка
-  Возводимая перегородка из гипсокартона
-  Стеклопанельная перегородка
-  Закладная



- Данный лист смотреть совместно с листами разверток помещений.
- Данный лист смотреть совместно со спецификациями оборудования и материалов.
- Размеры встроенной мебели уточняются по месту после чистовой отделки

**ЭКСПЛИКАЦИЯ ПОМЕЩЕНИЙ**

1	Холл	13,4
2	Санузел 1	4,7
3	Кухня -гостиная	47,7
4	Мастер - спальня	21,4
5	Ванная комната	11,7
6	Гардеробная 1	6,8
7	Спальня 2	19,4
8	Санузел 2	6,9
		<b>132,0 м²</b>



+7 (423) 200-92-90  
 info@architecture.ru  
 www.architecture.ru

Рук. студии  
Петров А.П.

Рук. проекта  
Петрова Н.А.

Название проекта  
Г. Москва, ул. Новослободская д. 24, ЖК "РЕНОМЭ"

Название чертежа  
План монтажа проектируемых перегородок.

Визуализатор  
Панкратова Ю.Е.

Проектировщик  
Керимова А.А.

Масштаб  
М 1:75

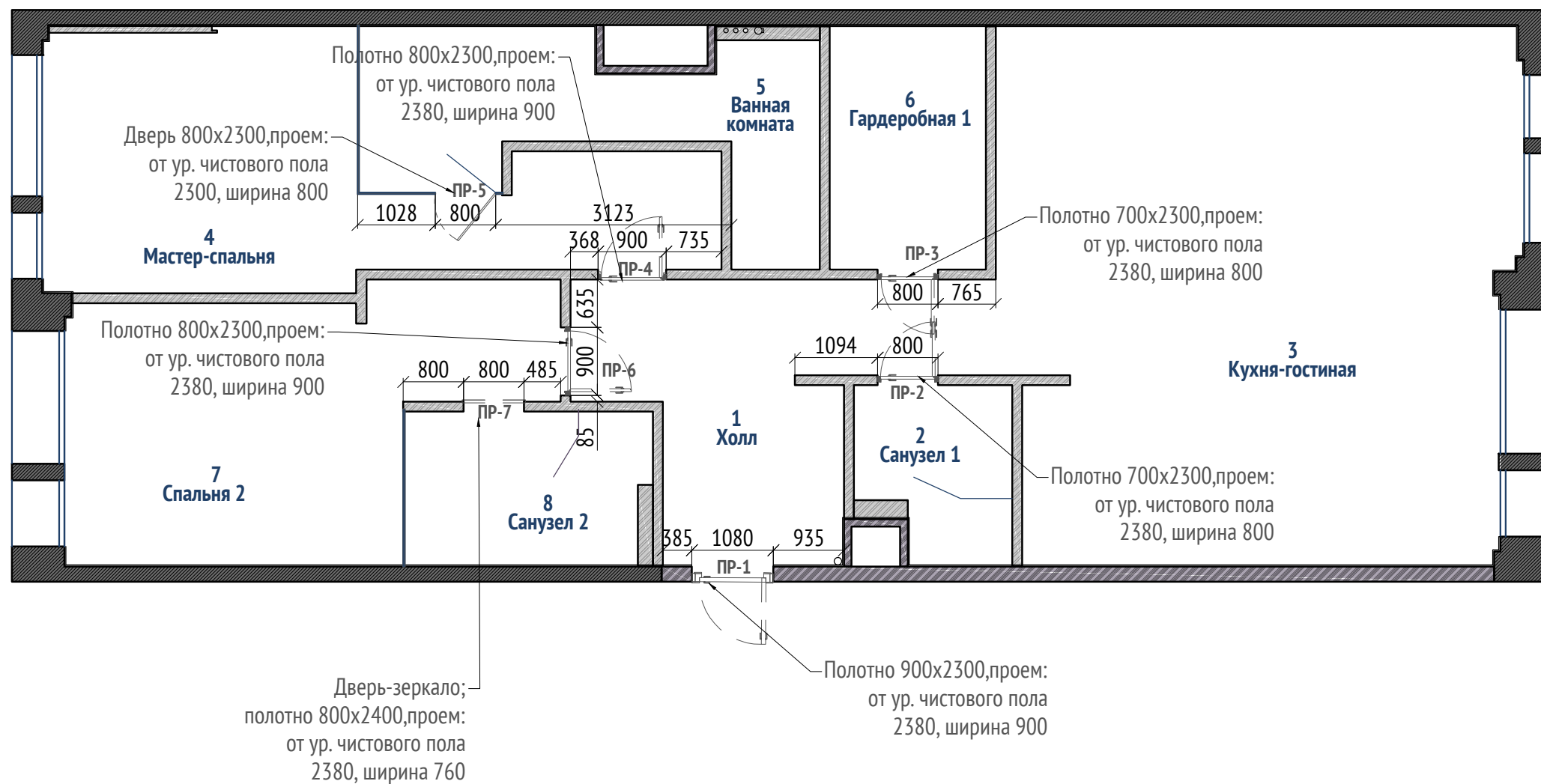


Дата  
27.11.19

Лист/Листов  
3/25

**ПРИМЕЧАНИЕ**

Расстояния даны от чистовых стен, с расчетом на штукатурку 2 см



- Данный лист смотреть совместно с листами разверток помещений.
- Данный лист смотреть совместно со спецификациями оборудования и материалов.
- Размеры встроенной мебели уточняются по месту после чистовой отделки

**ЭКСПЛИКАЦИЯ ПОМЕЩЕНИЙ**

1	Холл	13,4
2	Санузел 1	4,7
3	Кухня - гостиная	47,7
4	Мастер - спальня	21,4
5	Ванная комната	11,7
6	Гардеробная 1	6,8
7	Спальня 2	19,4
8	Санузел 2	6,9

132,0 м<sup>2</sup>



+7 (423) 200-92-90  
info@architecture.ru  
www.architecture.ru

Рук. студии  
Петров А.П.

Рук. проекта  
Петрова Н.А.

Название проекта  
Г. Москва, ул. Новослободская д. 24, ЖК "РЕНОМЭ"

Название чертежа  
План заполнения дверных проемов.

Визуализатор  
Панкратова Ю.Е.

Проектировщик  
Керимова А.А.

Масштаб  
М 1:75

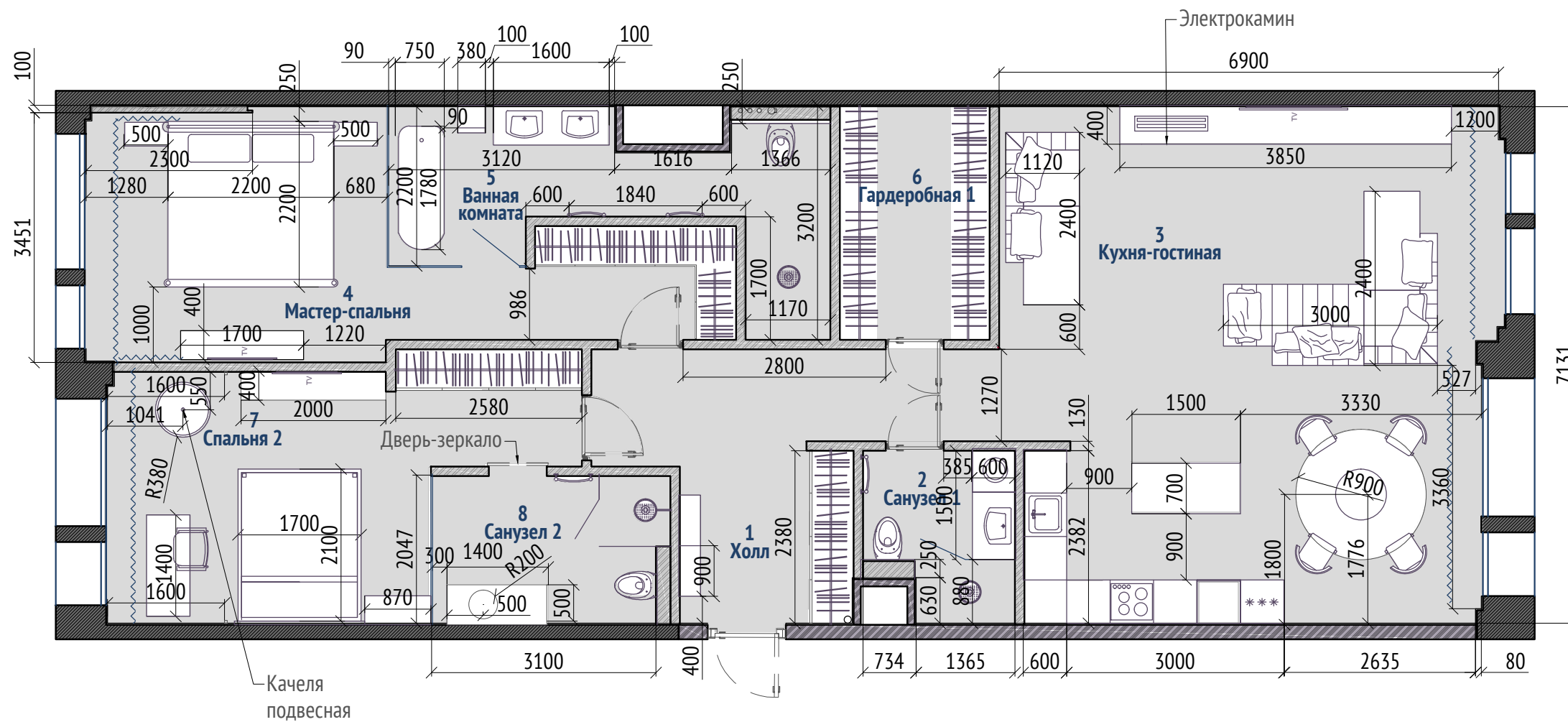


Дата  
27.11.19

Лист/Листов  
4/25

**ПРИМЕЧАНИЕ**

Расстояния даны от чистовых стен, с расчетом на штукатурку 2 см



- Данный лист смотреть совместно с листами разверток помещений.
- Данный лист смотреть совместно со спецификациями оборудования и материалов.
- Размеры встроенной мебели уточняются по месту после чистовой отделки

**ЭКСПЛИКАЦИЯ ПОМЕЩЕНИЙ**

1	Холл	13,4
2	Санузел 1	4,7
3	Кухня - гостиная	47,7
4	Мастер - спальня	21,4
5	Ванная комната	11,7
6	Гардеробная 1	6,8
7	Спальня 2	19,4
8	Санузел 2	6,9
		<b>132,0 м<sup>2</sup></b>



+7 (423) 200-92-90  
info@architecture.ru  
www.architecture.ru

Рук. студии  
Петров А.П.

Рук. проекта  
Петрова Н.А.

Название проекта  
Г. Москва, ул. Новослободская д. 24, ЖК "РЕНОМЭ"

Название чертежа  
План расстановки мебели и оборудования.

Визуализатор  
Панкратова Ю.Е.

Проектировщик  
Керимова А.А.

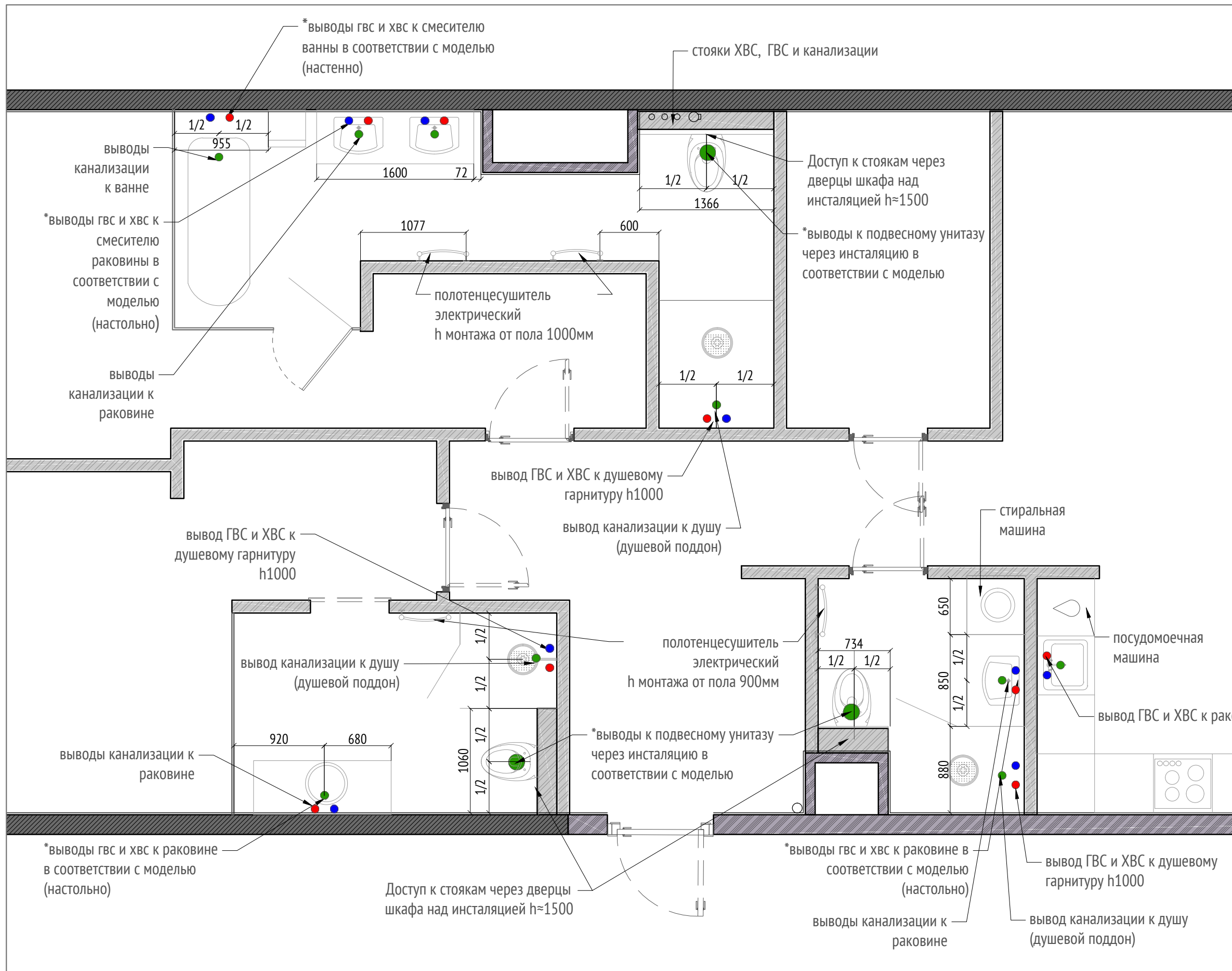
Масштаб  
М 1:75



Дата  
27.11.19

Лист/Листов  
5/25





**ПРИМЕЧАНИЕ**

- Вывод холодной воды
- Вывод горячей воды
- Вывод канализации (d=50мм)
- Вывод канализации для унитаза (d=100мм)

Расстояния даны от чистовых стен, с расчетом на штукатурку 2 см

Высоту вывода розеток и выключателей редактировать по месту. Оптимальная h розеток от пола - 300мм, выключателей - 900мм, датчик теплого пола - 1000мм

Все выводы к сантехнике и приборам уточняются согласно тех. картам производителей

Данный лист смотреть совместно с листами разверток помещений.

Размеры встроенной мебели уточняются по месту после чистовой отделки

Все высоты даны от уровня чистого пола



+7 (423) 200-92-90  
info@architecture.ru  
www.architecture.ru

Рук. студии  
Петров А.П.

Рук. проекта  
Петрова Н.А.

Название проекта  
Г. Москва, ул. Новослободская д. 24, ЖК "РЕНОМЭ"

Название чертежа  
План монтажа сантехнического оборудования.

Визуализатор  
Панкратова Ю.Е.

Проектировщик  
Керимова А.А.

Масштаб  
М 1:40



Дата  
27.11.19

Лист/Листов  
6/25

**ПРИМЕЧАНИЕ**

- - - x Светодиодная лента
- = = = Светильник линейный встроенный угловой
- = = = Светильник линейный накладной
- = = = Светильник поворотный встроенный на шине
- = = = Светильник встроенный на шине
- ⊕ Встраиваемый светильник (софит)
- ⊕ Подвесной светильник (софит)
- ⊠ Домофон/ Видеодомофон
- ⊠ Эл. вентилятор
- ⊙ Вывод под электрооборудование
- 1/ Нумерация оборудования
- ▭ Эл. щиток

Расстояния даны от чистовых стен, с расчетом на штукатурку 2 см

- Данный лист смотреть совместно с листами разверток помещений.
- Данный лист смотреть совместно со спецификациями оборудования и материалов.
- Размеры встроенной мебели уточняются по месту после чистовой отделки

**ЭКСПЛИКАЦИЯ ПОМЕЩЕНИЙ**

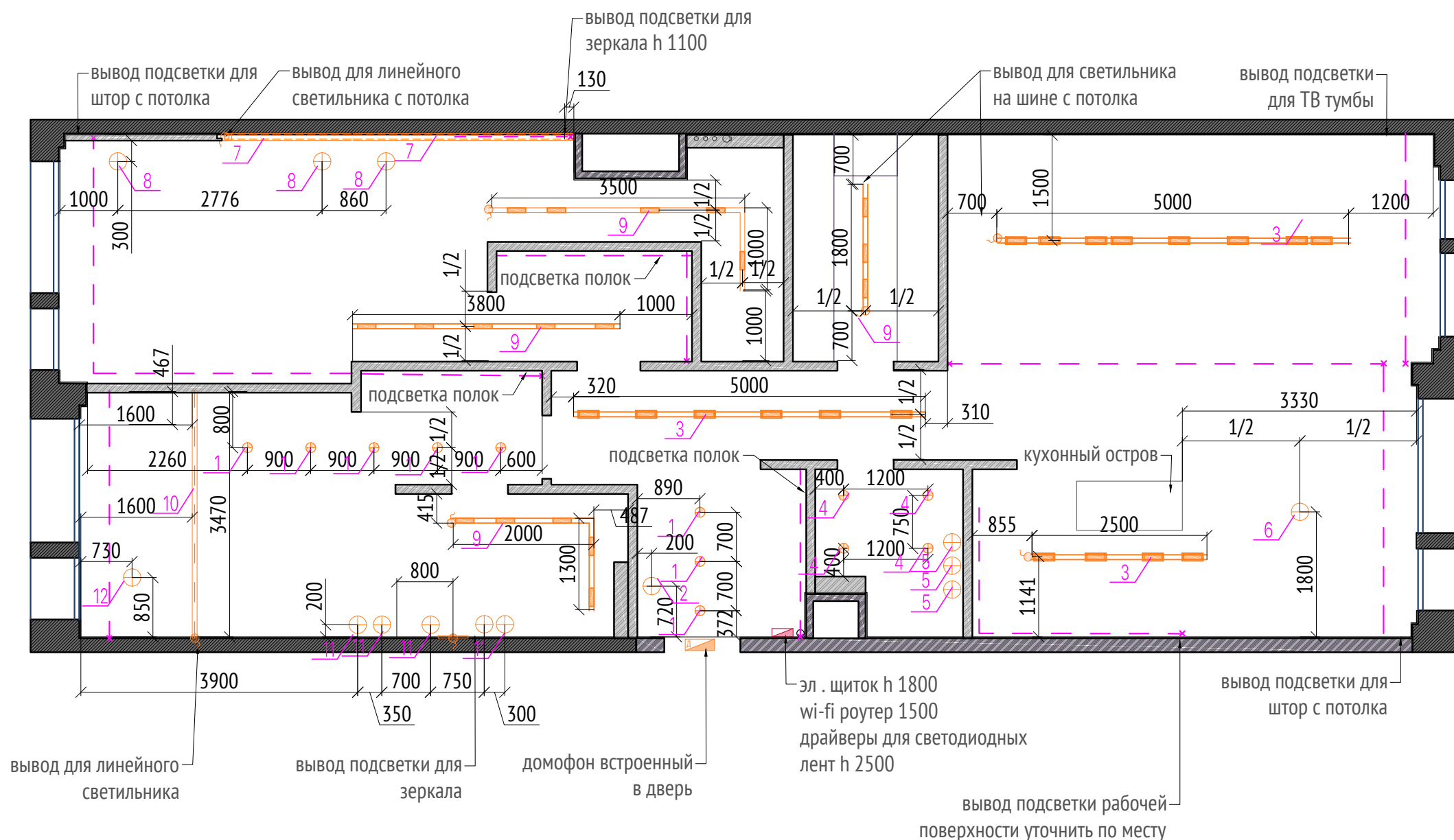
1	Холл	13,4
2	Санузел 1	4,7
3	Кухня - гостиная	47,7
4	Мастер - спальня	21,4
5	Ванная комната	11,7
6	Гардеробная 1	6,8
7	Спальня 2	19,4
8	Санузел 2	6,9

132,0 м²

**Название чертежа**  
План размещения осветительного оборудования с привязками

**Дата**  
27.11.19

**Лист/Листов**  
7/25



+7 (423) 200-92-90  
info@architecture.ru  
www.architecture.ru

**Рук. студии**  
Петров А.П.

**Рук. проекта**  
Петрова Н.А.

**Название проекта**  
Г. Москва, ул. Новослободская д. 24, ЖК "РЕНОМЭ"

**Визуализатор**  
Панкратова Ю.Е.

**Проектировщик**  
Керимова А.А.

**Масштаб**  
М 1:75



## Холл

П.н.	Изображение	Наименование	Кол-во	Цена,р/шт
1		Светильник встраиваемый Centrsvet POINT MT IP44 INVISIBLE 20DTW 36° WD	3 шт.	10200
2		Подвесной светильник Donolux SAGA / S111018/3	1 шт.	16 258
3		Встроенный поворотный линейный трековый светильник Centrsvet INFINITY TURN LINE 200 0530 BK трек 5м	6 шт.	6800
		Светодиодная лента	подсветка полок в гардеробном шкафу	





## Санузел 1

П.н.	Изображение	Наименование	Кол-во	Цена,р/шт
4		Светильник накладной Centrsvet KUB ON 1527 50° BD DIM	4 шт.	8200
5		Подвесной светильник Loft Industry Concrete F2	3 шт.	7 200


## Кухня-гостиная

П.н.	Изображение	Наименование	Кол-во	Цена,р/шт
6		Светильник подвесной Moon Room «Каскад» Артикул: 25149	1 шт.	9500
3		Встроенный поворотный линейный трековый светильник Centrsvet INFINITY TURN LINE 200 0530 BK трек 2,5м	4 шт.	6800
3		Встроенный поворотный линейный трековый светильник Centrsvet INFINITY TURN LINE 200 0530 BK трек 5м	8 шт.	6800
		Светодиодная лента	13,5 мп (без учета подсветки фартука на кухне)	

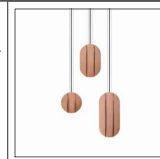
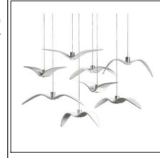

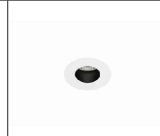
## Мастер-спальня/ Ванная комната

П.н.	Изображение	Наименование	Кол-во	Цена,р/шт
7		Светильник угловой линейный встраиваемый Centrsvet PROFLINE 40TC	8 мп.	6200 р / цена за 2.5 метра
8		Подвесной светильник Lampatron Артикул: LINES-01	3 шт.	20 500
9		Встроенный линейный трековый светильник Centrsvet INFINITY LINE 400 1030 BD трек 3,8 м	5 шт.	4800
9		Встроенный линейный трековый светильник Centrsvet INFINITY LINE 400 1030 BD трек под углом 3,5 + 1 м	5 шт.	4800
		Светодиодная лента	12 мп (без учета подсветки полок в гардеробном шкафу)	

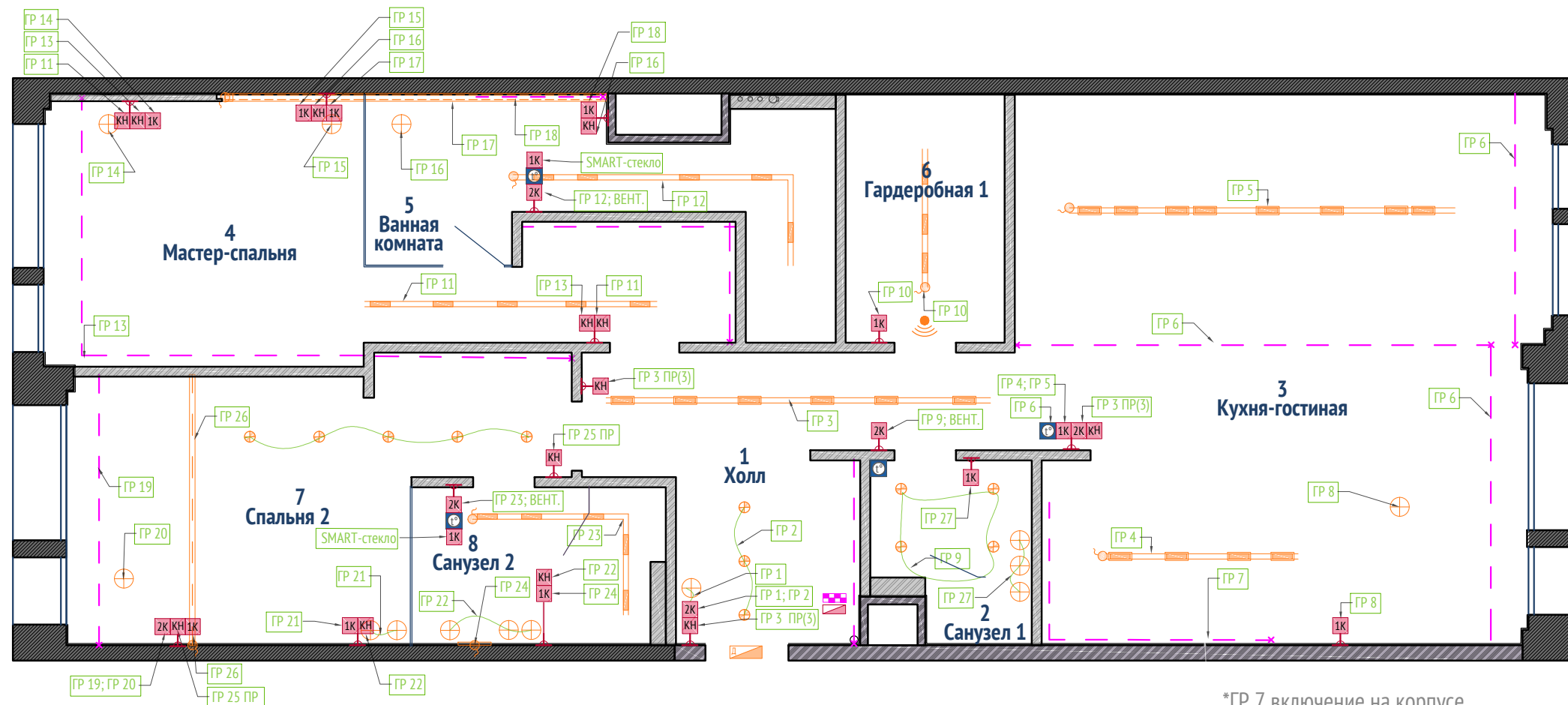
## Гардеробная

П.н.	Изображение	Наименование	Кол-во	Цена,р/шт
9		Встроенный линейный трековый светильник Centrsvet INFINITY LINE 400 1030 BD трек 1,8 м	3 шт.	4800

## Спальня 2/ Санузел 2

П.н.	Изображение	Наименование	Кол-во	Цена,р/шт
10		Светильник линейный накладной	9,5мп. (3,5+3x2)	
11		Подвесной светильник Noom-home Lamp small CS2	5 шт.	€380
12		Подвесной светильник Birds Артикул: PDL2014	3 шт.	4400
9		Встроенный линейный трековый светильник Centrsvet INFINITY LINE 400 1030 BD трек под углом 2 + 1,3 м	5 шт.	4800
1		Светильник встраиваемый Centrsvet POINT MT IP44 INVISIBLE 20DTW 36° WD	5 шт.	10200
		Светодиодная лента	3,5 мп (без учета подсветки полок в гардеробном шкафу)	





\*ГР 7 включение на корпусе верхних шкафов

**ПРИМЕЧАНИЕ**

- Светодиодная лента
- Светильник линейный встроенный угловой
- Светильник линейный накладной
- Светильник поворотный встроенный на шине
- Светильник встроенный на шине
- Встраиваемый светильник (софит)
- Подвесной светильник (софит)
- Домофон/ Видеодомофон
- Эл. вентилятор
- Вывод под электрооборудование
- Датчик движения
- Электрощиток
- Одноклавишный выключатель
- Двуклавишный выключатель
- Кнопка
- Обозначение групп
- Линия соединяющая группу
- Драйверы для светодиодных лент

Расстояния даны от чистовых стен, с расчетом на штукатурку 2 см

- Данный лист смотреть совместно с листами разверток помещений.
- Данный лист смотреть совместно со спецификациями оборудования и материалов.
- Размеры встроенной мебели уточняются по месту после чистовой отделки

**ЭКСПЛИКАЦИЯ ПОМЕЩЕНИЙ**

1	Холл	13,4
2	Санузел 1	4,7
3	Кухня -гостиная	47,7
4	Мастер - спальня	21,4
5	Ванная комната	11,7
6	Гардеробная 1	6,8
7	Спальня 2	19,4
8	Санузел 2	6,9
		<b>132,0 м<sup>2</sup></b>



+7 (423) 200-92-90  
info@architecture.ru  
www.architecture.ru

Рук. студии  
Петров А.П.

Рук. проекта  
Петрова Н.А.

Название проекта  
Г. Москва, ул. Новослободская д. 24, ЖК "РЕНОМЭ"

Название чертежа  
План размещения осветительного оборудования по группам включения

Визуализатор  
Панкратова Ю.Е.

Проектировщик  
Керимова А.А.

Масштаб  
М 1:75



Дата  
27.11.19

Лист/Листов  
9/25

**ПРИМЕЧАНИЕ**

- 1К Одноклавишный выключатель
- 2К Двухклавишный выключатель
- КН Кнопка
- Ⓢ Розетка
- RJ45 Интернет розетка
- TV Телевизионная розетка
- IP44 Влагозащищенная розетка
- ⓈⓈⓈ Выдвижной блок розеток
- Ⓢ Термостат
- ▭ Электрощиток
- Ⓜ Домофон/ Видеодомофон
- ▭ Панель управления кондиционерами
- ▭ Драйверы для светодиодных лент
- Ⓜ Вывод под полотенцесушитель
- Ⓜ Эл. вентилятор
- Ⓜ Датчик движения

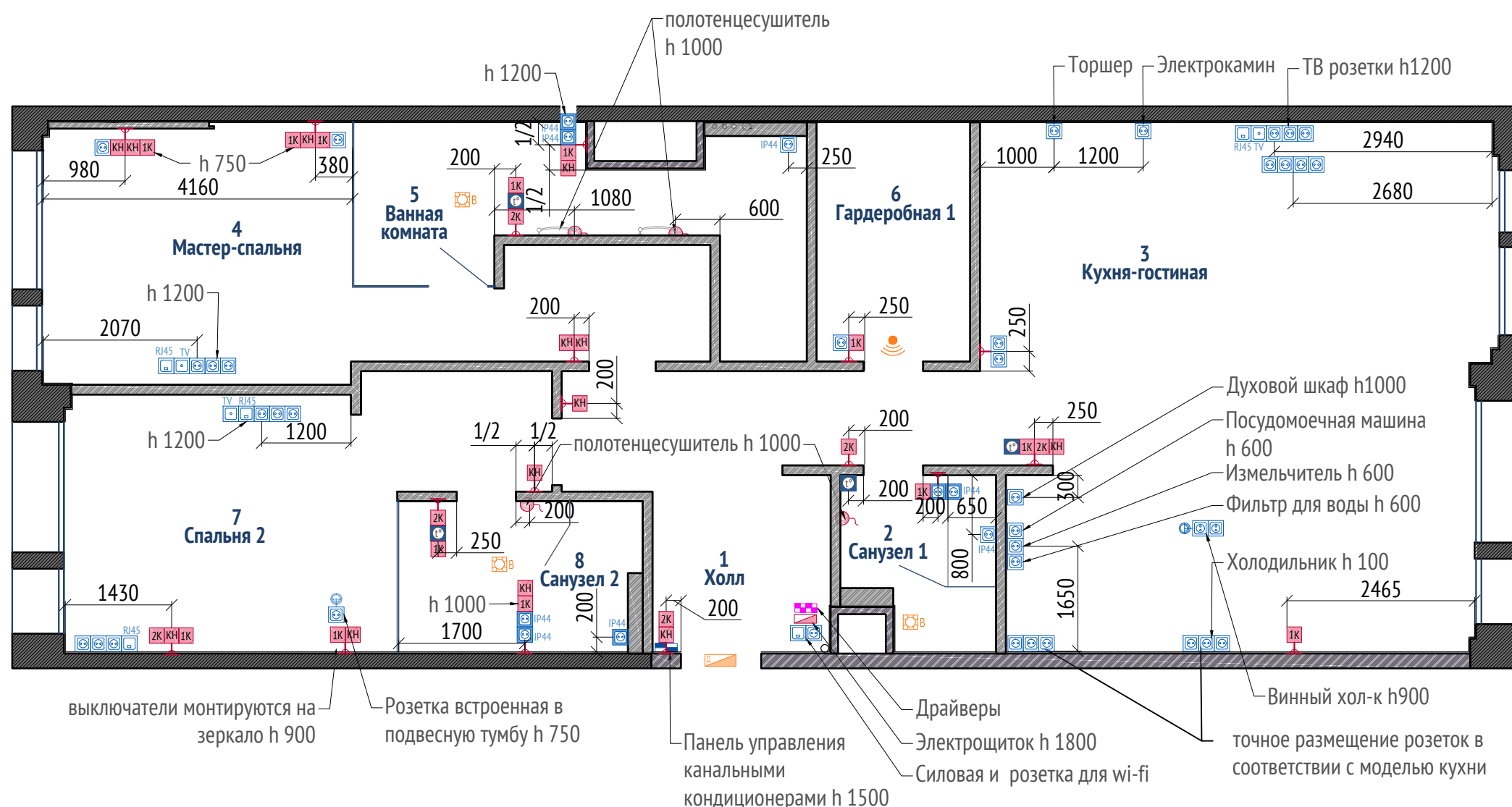
Расстояния даны от чистовых стен, с расчетом на штукатурку 2 см

- Данный лист смотреть совместно с листами разверток помещений.
- Данный лист смотреть совместно со спецификациями оборудования и материалов.
- Размеры встроенной мебели уточняются по месту после чистовой отделки

**ЭКСПЛИКАЦИЯ ПОМЕЩЕНИЙ**

1	Холл	13,4
2	Санузел 1	4,7
3	Кухня -гостиная	47,7
4	Мастер - спальня	21,4
5	Ванная комната	11,7
6	Гардеробная 1	6,8
7	Спальня 2	19,4
8	Санузел 2	6,9

132,0 м<sup>2</sup>



+7 (423) 200-92-90  
info@architecture.ru  
www.architecture.ru

Рук. студии  
Петров А.П.

Рук. проекта  
Петрова Н.А.

Название проекта  
Г. Москва, ул. Новослободская д. 24, ЖК "РЕНОМЭ"

Название чертежа  
Совмещенный план монтажа розеток и выключателей

Визуализатор  
Панкратова Ю.Е.

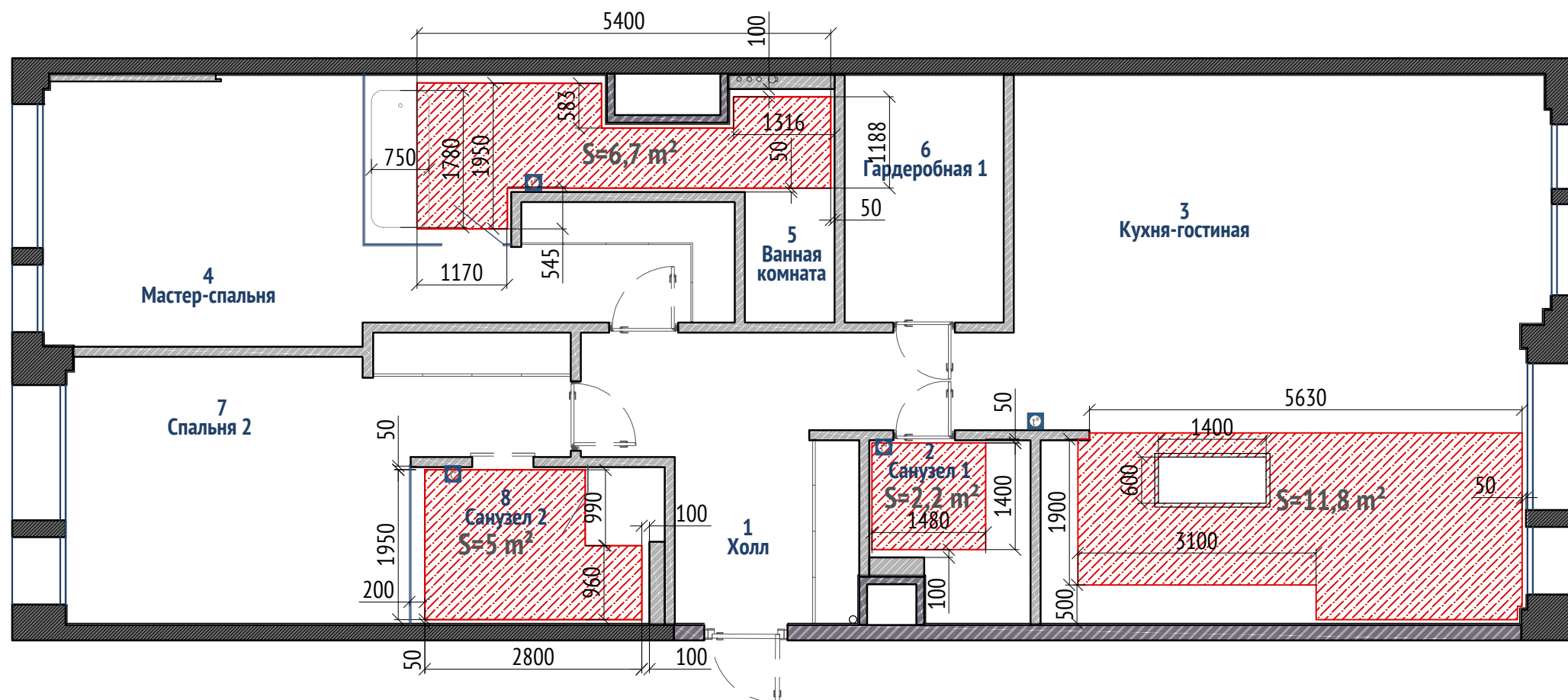
Проектировщик  
Керимова А.А.

Масштаб  
М 1:75



Дата  
27.11.19

Лист/Листов  
10/25



**ПРИМЕЧАНИЕ**

☐ Термостат теплого пола

▨ Электрический теплый пол

S эл/т.пола - 25,7 м<sup>2</sup>

- Данный лист смотреть совместно с листами разверток помещений.
- Данный лист смотреть совместно со спецификациями оборудования и материалов.
- Размеры встроенной мебели уточняются по месту после чистовой отделки

**ЭКСПЛИКАЦИЯ ПОМЕЩЕНИЙ**

1	Холл	13,4
2	Санузел 1	4,7
3	Кухня - гостиная	47,7
4	Мастер - спальня	21,4
5	Ванная комната	11,7
6	Гардеробная 1	6,8
7	Спальня 2	19,4
8	Санузел 2	6,9
		<b>132,0 м<sup>2</sup></b>



+7 (423) 200-92-90  
 info@architecture.ru  
 www.architecture.ru

Рук. студии  
Петров А.П.

Рук. проекта  
Петрова Н.А.

Название проекта  
Г. Москва, ул. Новослободская д. 24, ЖК "РЕНОМЭ"

Название чертежа  
План размещения теплого пола

Визуализатор  
Панкратова Ю.Е.

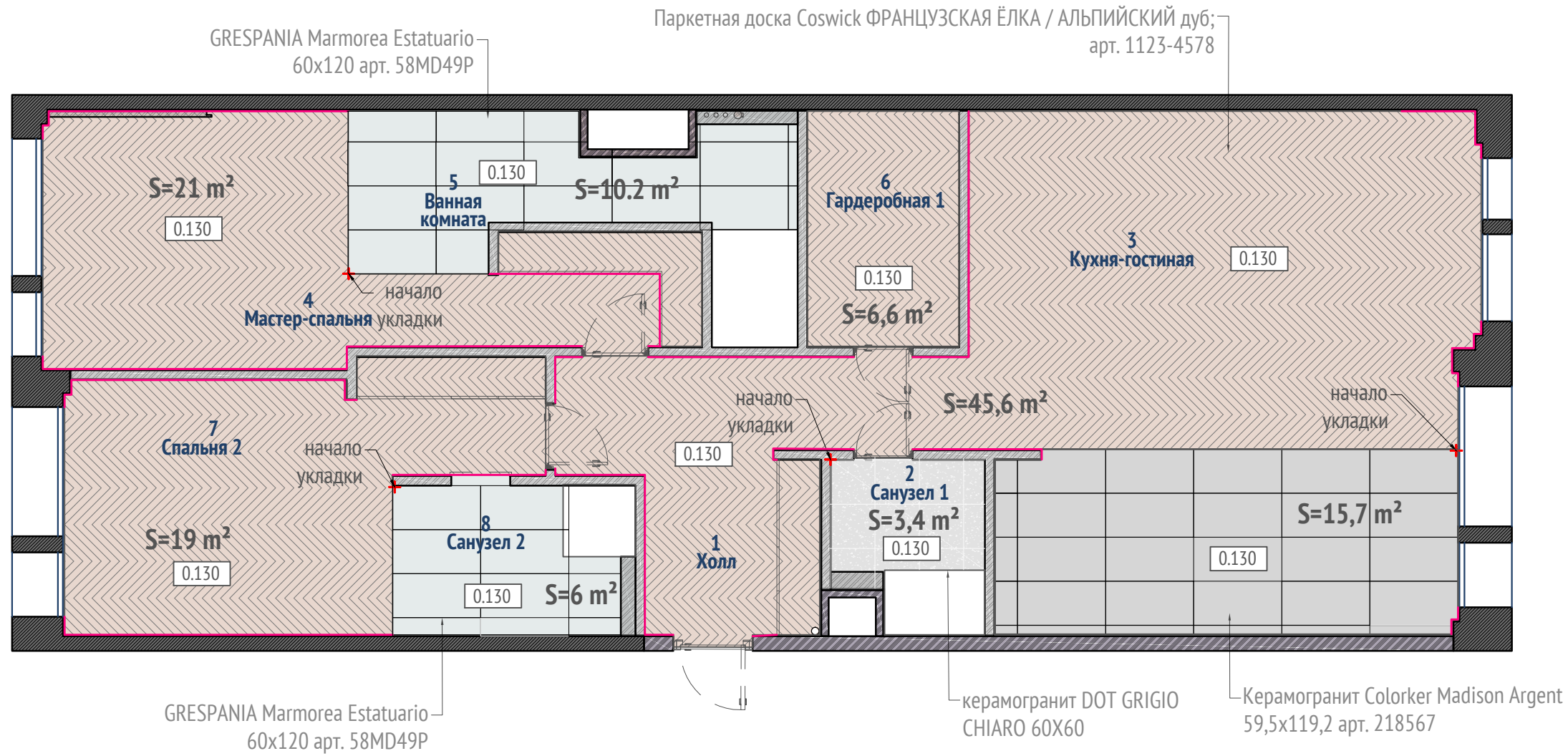
Проектировщик  
Керимова А.А.

Масштаб  
М 1:75



Дата  
27.11.19

Лист/Листов  
11/25



**ПРИМЕЧАНИЕ**

**СПЕЦИФИКАЦИЯ НАПОЛЬНЫХ МАТЕРИАЛОВ**

1	Паркетная доска, толщ. 19,05мм (Помещения: 1,3,4,6,7)	92,2 м²
2	Керамогранит, толщ. 10 мм (Помещения: 3)	15,7 м²
3	Керамогранит, толщ. 10 мм (Помещения: 5, 8)	15,5 м²
4	Керамогранит, толщ. 10 мм (Помещения: 2)	3,4 м²

0.130 отметка уровня чистого пола

Плинтус ORAC DECOR SX118 200x13,8x1,8  
Общая длина: 45,6 мп

- Данный лист смотреть совместно с листами разверток помещений.
- Данный лист смотреть совместно со спецификациями оборудования и материалов.
- Размеры встроенной мебели уточняются по месту после чистовой отделки

**ЭКСПЛИКАЦИЯ ПОМЕЩЕНИЙ**

1	Холл	13,4
2	Санузел 1	4,7
3	Кухня - гостиная	47,7
4	Мастер - спальня	21,4
5	Ванная комната	11,7
6	Гардеробная 1	6,8
7	Спальня 2	19,4
8	Санузел 2	6,9
		<b>132,0 м²</b>



+7 (423) 200-92-90  
info@architexture.ru  
www.architexture.ru

Рук. студии  
Петров А.П.

Рук. проекта  
Петрова Н.А.

Название проекта  
Г. Москва, ул. Новослободская д. 24, ЖК "РЕНОМЭ"

Название чертежа  
План устройства пола

Визуализатор  
Панкратова Ю.Е.

Проектировщик  
Керимова А.А.

Масштаб  
М 1:75



Дата  
27.11.19

Лист/Листов  
12/25



**ПРИМЕЧАНИЕ**

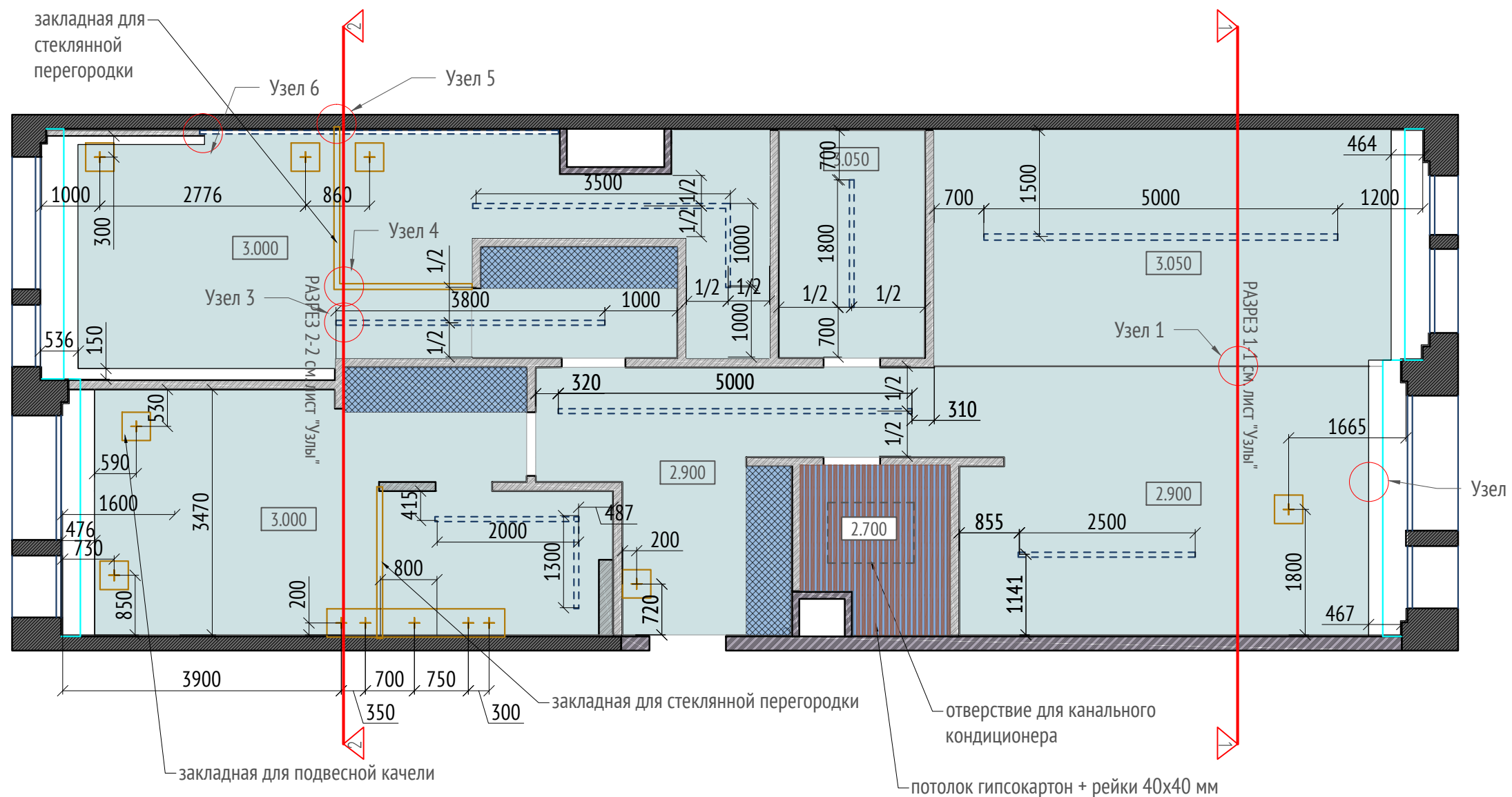
- Натяжной потолок S= 114 м2
- Балка оконного проема
- Ниша для встроенных светильников на шине
- Закладная
- + Закладная для люстры/подвесных светильников
- рейка 40x40 мм, шаг 40 мм
- Гипрок толщ. 12мм S= 9,3 м2

Расстояния даны от чистовых стен, с расчетом на штукатурку 2 см

- Данный лист смотреть совместно с листами разверток помещений.
- Данный лист смотреть совместно со спецификациями оборудования и материалов.
- Размеры встроенной мебели уточняются по месту после чистовой отделки

**ЭКСПЛИКАЦИЯ ПОМЕЩЕНИЙ**

1	Холл	13,4
2	Санузел 1	4,7
3	Кухня - гостиная	47,7
4	Мастер - спальня	21,4
5	Ванная комната	11,7
6	Гардеробная 1	6,8
7	Спальня 2	19,4
8	Санузел 2	6,9
		<b>132,0 м<sup>2</sup></b>



+7 (423) 200-92-90  
 info@architexture.ru  
 www.architexture.ru

Рук. студии  
Петров А.П.

Рук. проекта  
Петрова Н.А.

Название проекта  
Г. Москва, ул. Новослободская д. 24, ЖК "РЕНОМЭ"

Название чертежа  
План устройства потолков

Визуализатор  
Панкратова Ю.Е.

Проектировщик  
Керимова А.А.

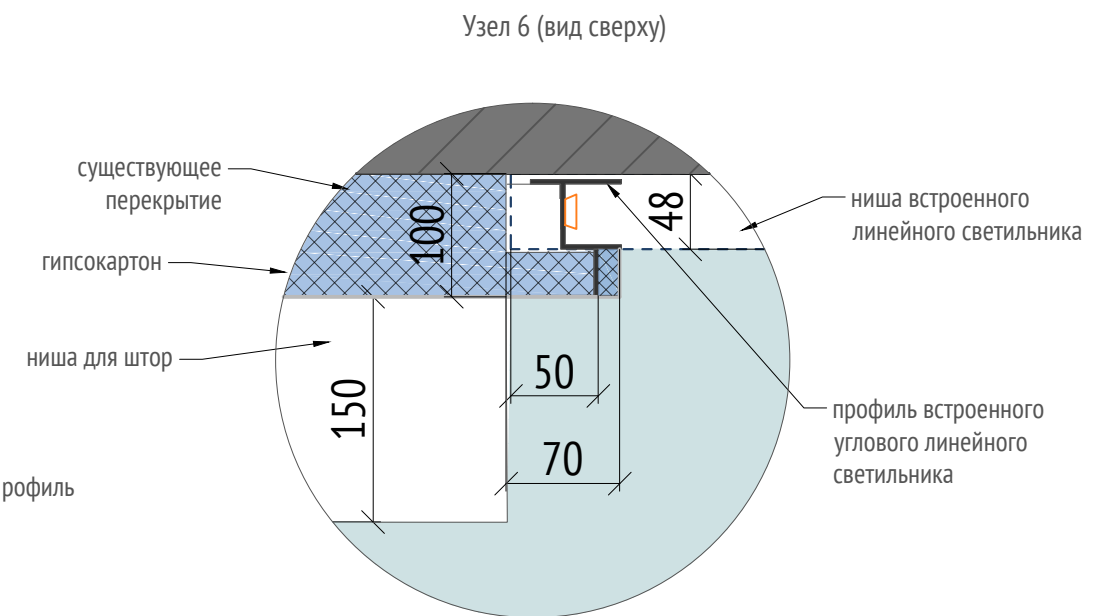
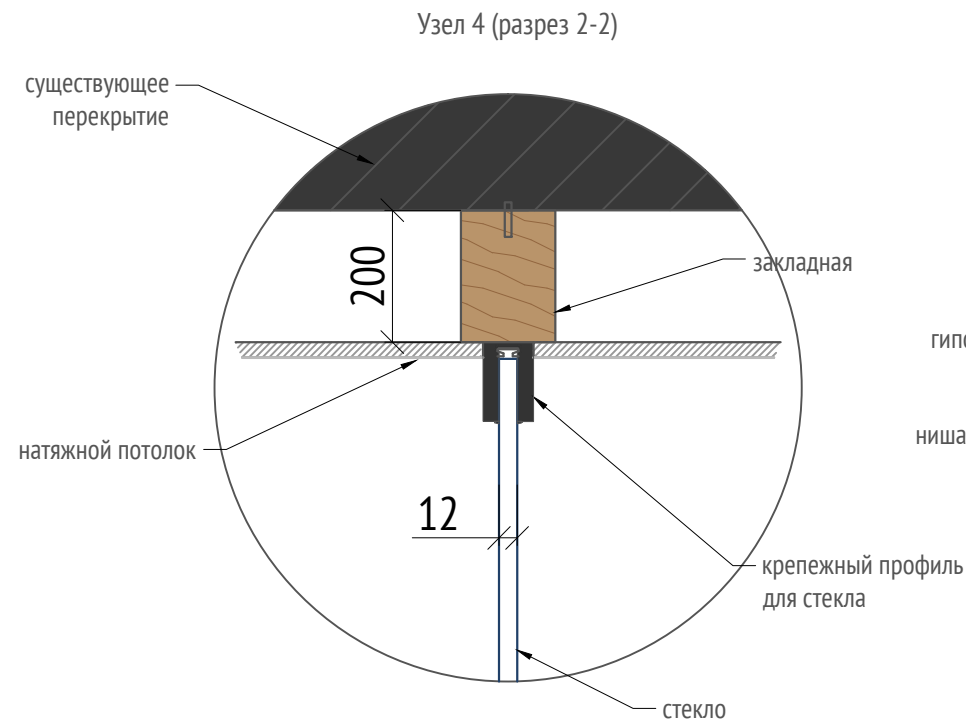
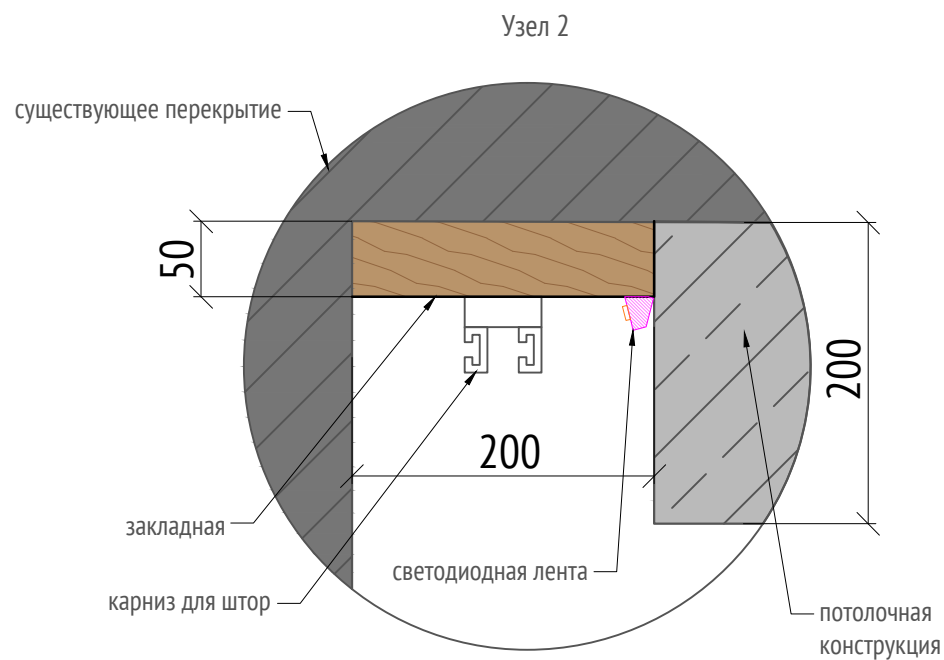
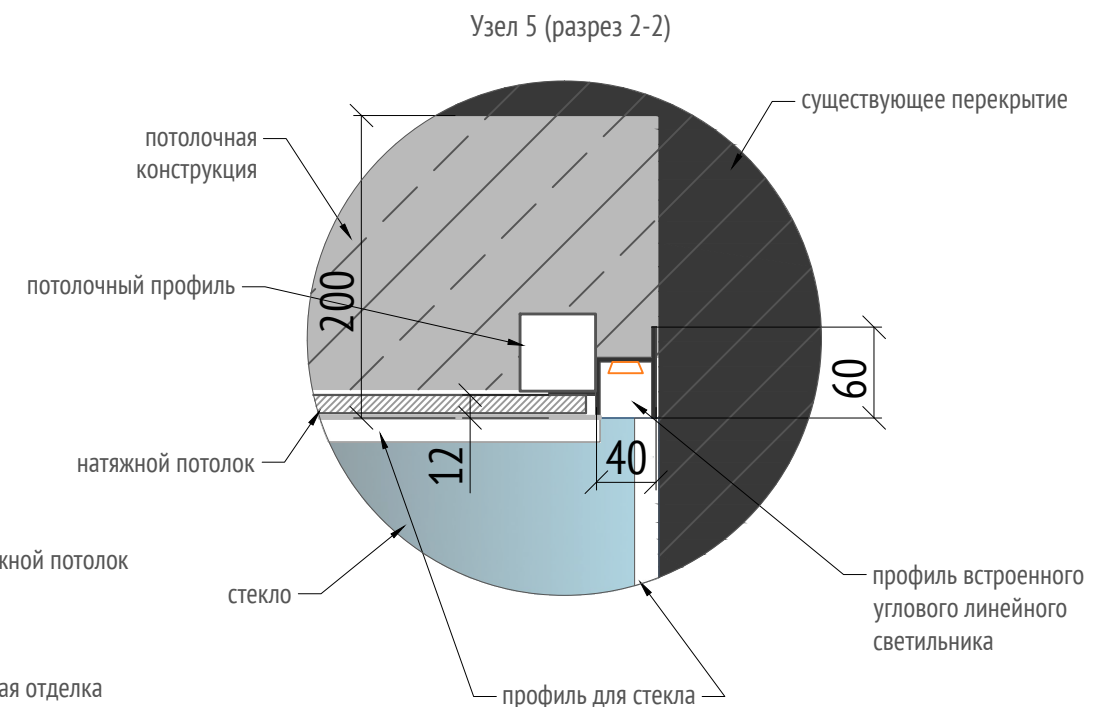
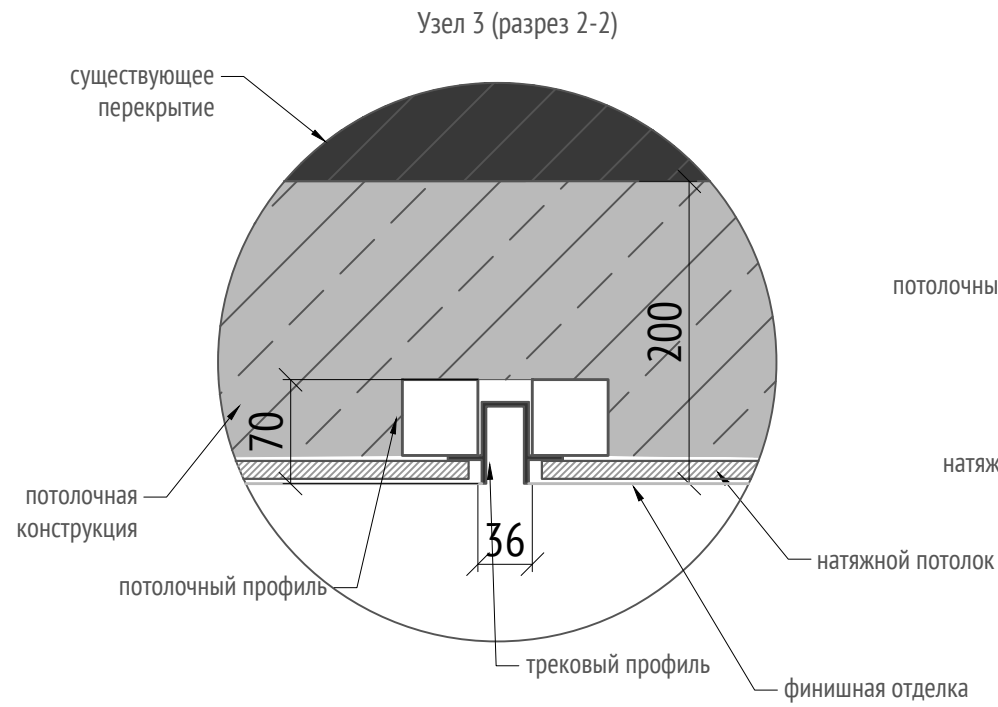
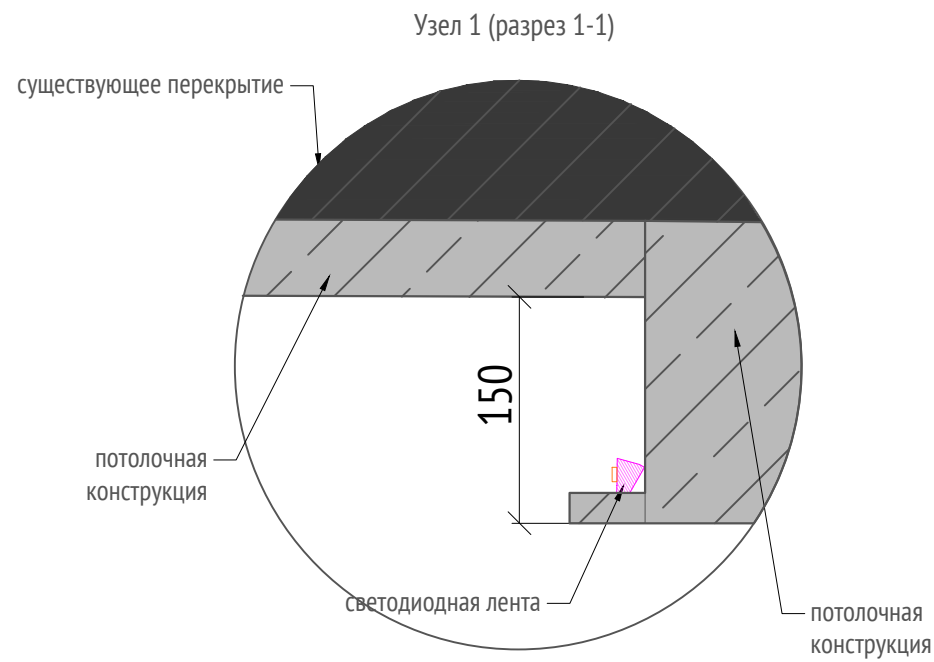
Масштаб  
М 1:75

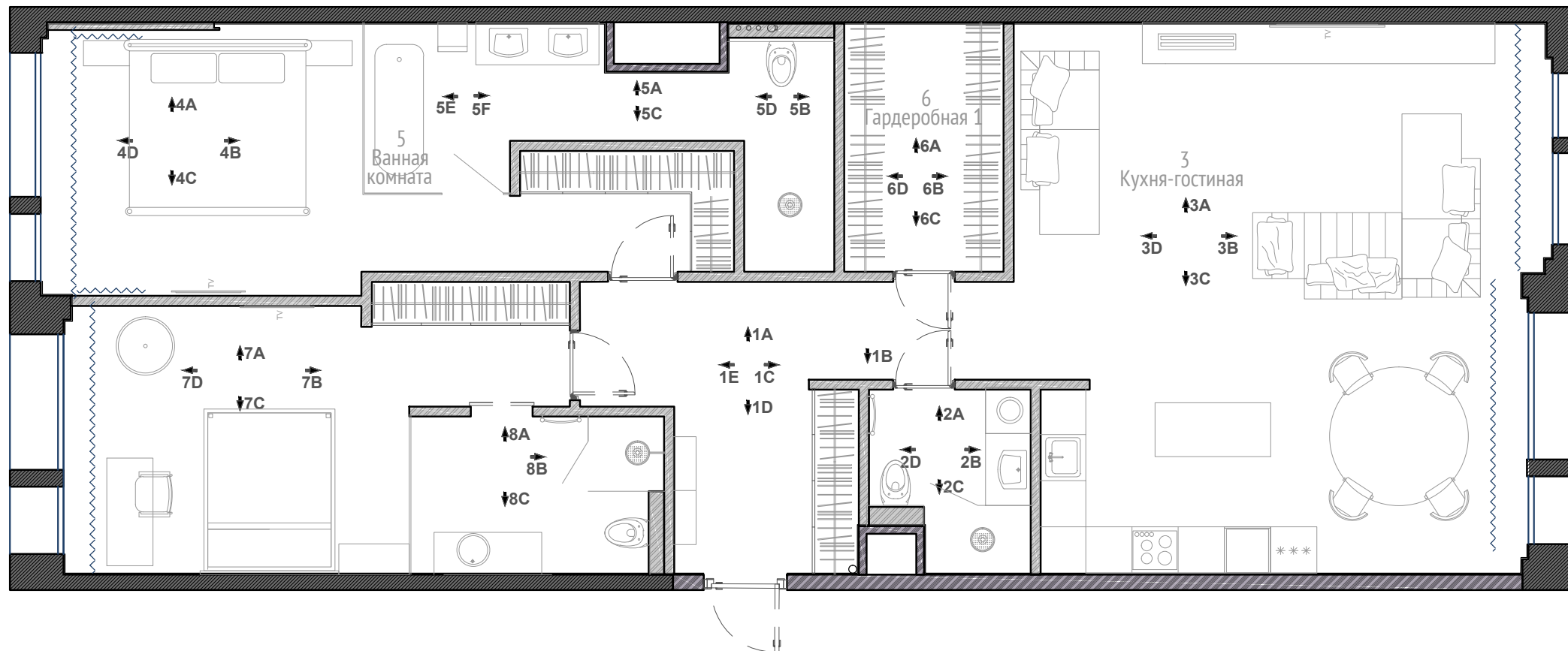


Дата  
27.11.19

Лист/Листов  
13/25







- Данный лист смотреть совместно с листами разверток помещений.
- Данный лист смотреть совместно со спецификациями оборудования и материалов.
- Размеры встроенной мебели уточняются по месту после чистовой отделки

ЭКСПЛИКАЦИЯ ПОМЕЩЕНИЙ

1	Холл	13,4
2	Санузел 1	4,7
3	Кухня - гостиная	47,7
4	Мастер - спальня	21,4
5	Ванная комната	11,7
6	Гардеробная 1	6,8
7	Спальня 2	19,4
8	Санузел 2	6,9
		132,0 м <sup>2</sup>



+7 (423) 200-92-90  
 info@architexture.ru  
 www.architexture.ru

Рук. студии  
 Петров А.П.

Рук. проекта  
 Петрова Н.А.

Название проекта  
 Г. Москва, ул. Новослободская д. 24, ЖК "РЕНОМЭ"

Название чертежа  
 План с указаниями направлений видов к разверткам

Визуализатор  
 Панкратова Ю.Е.

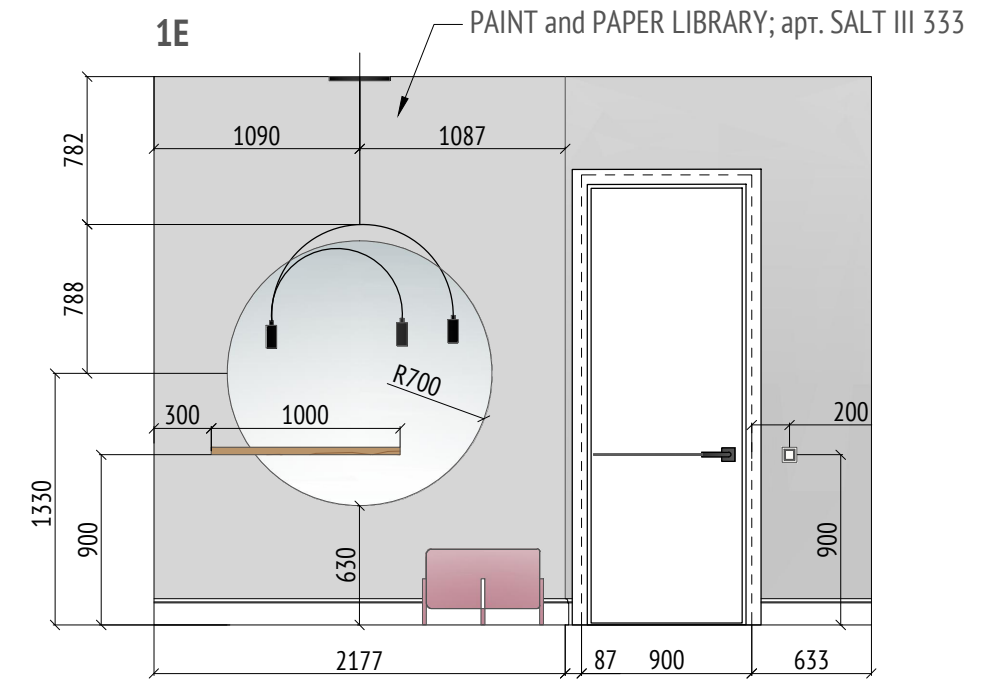
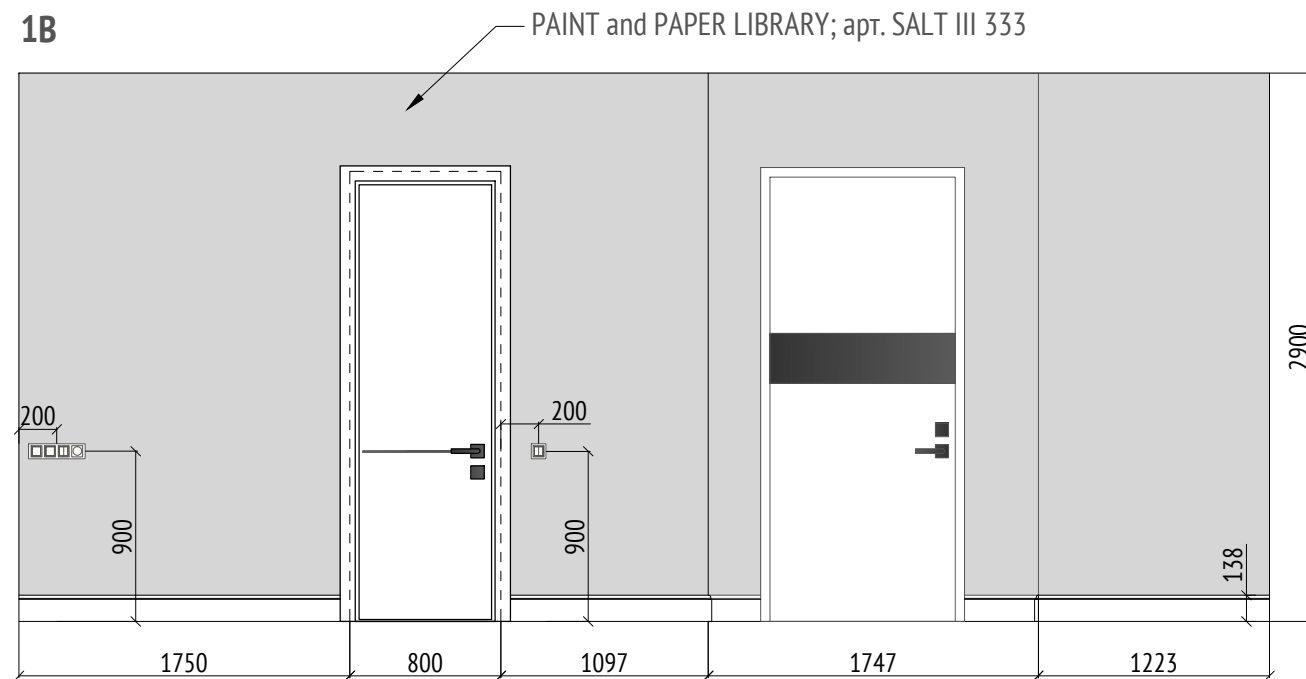
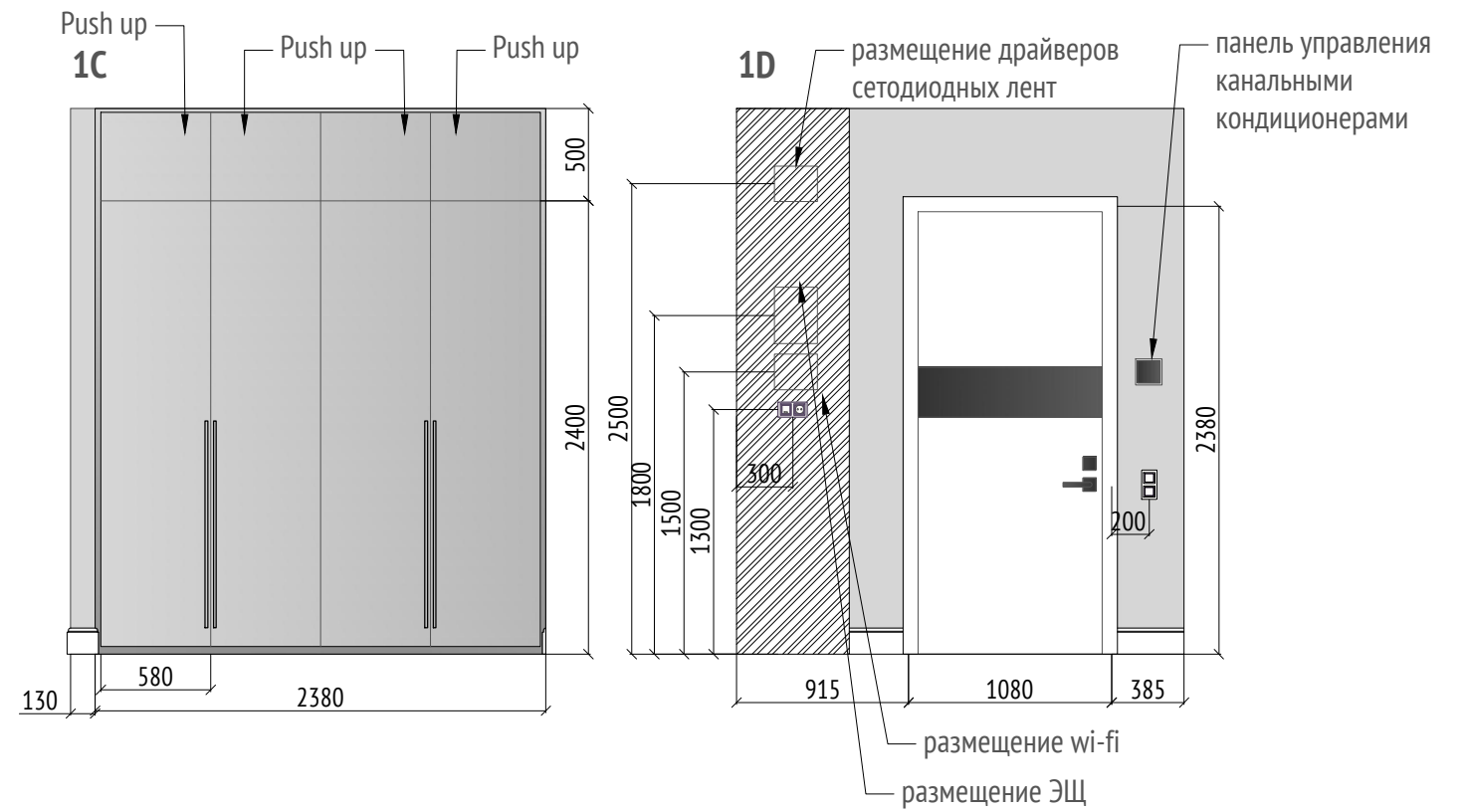
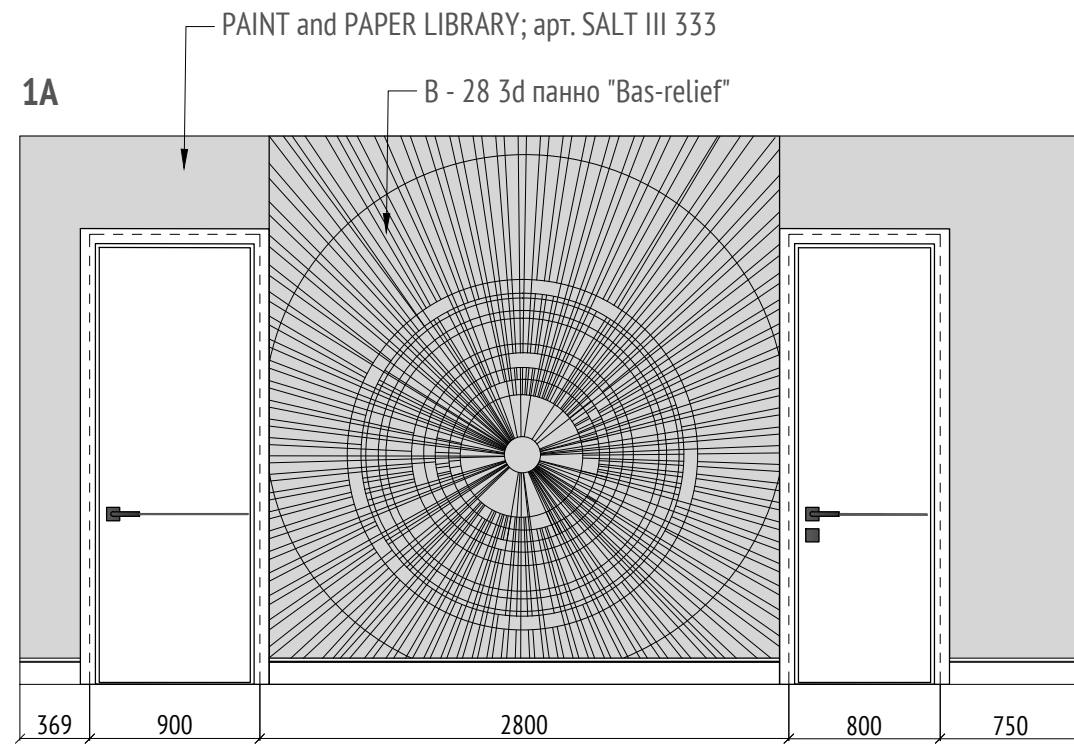
Проектировщик  
 Керимова А.А.

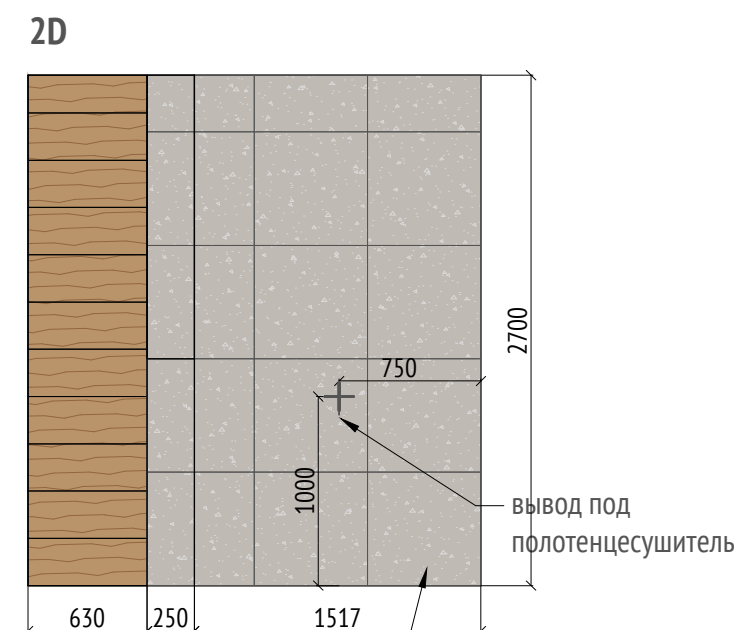
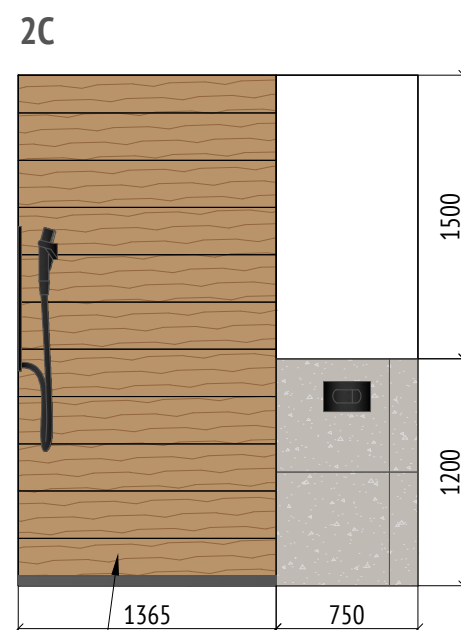
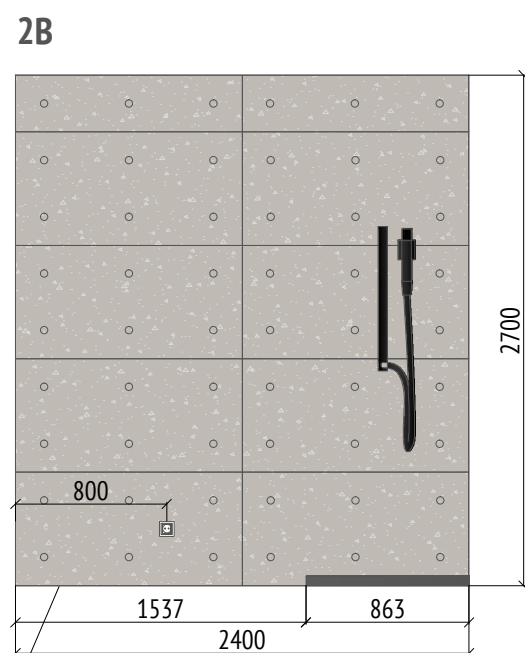
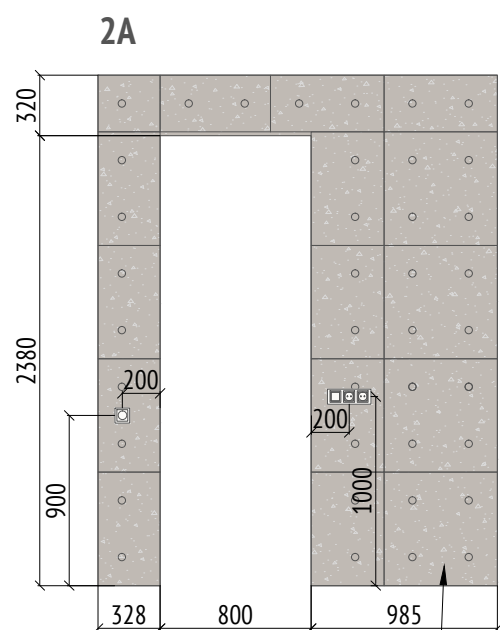
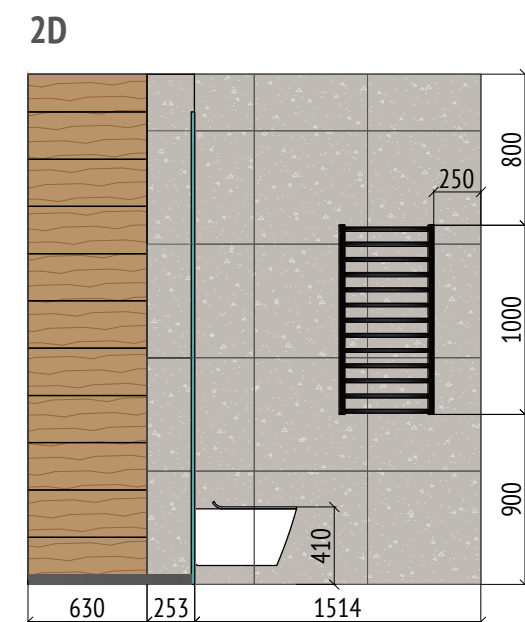
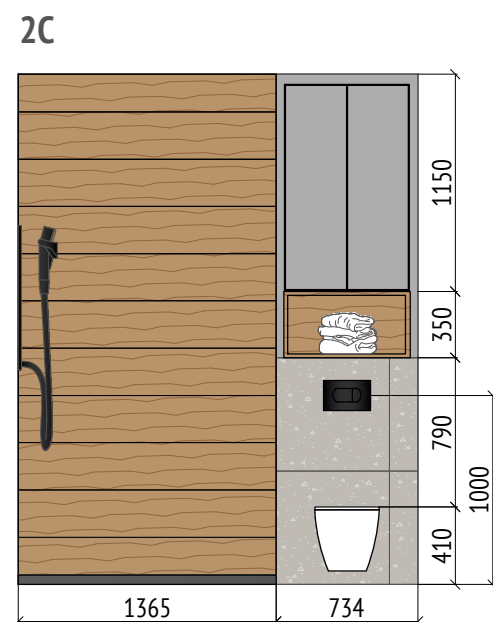
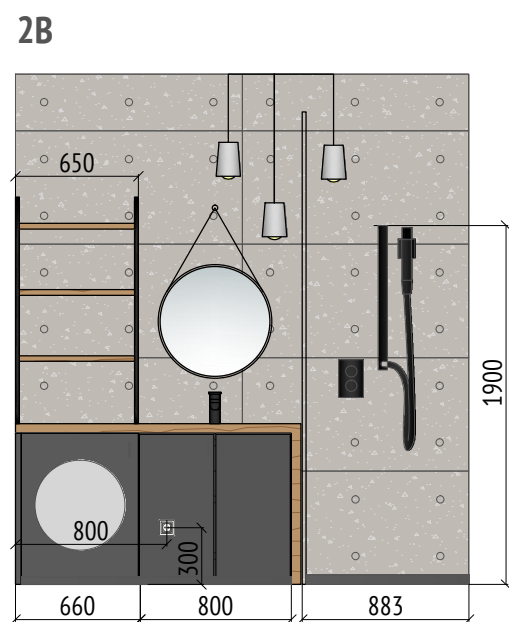
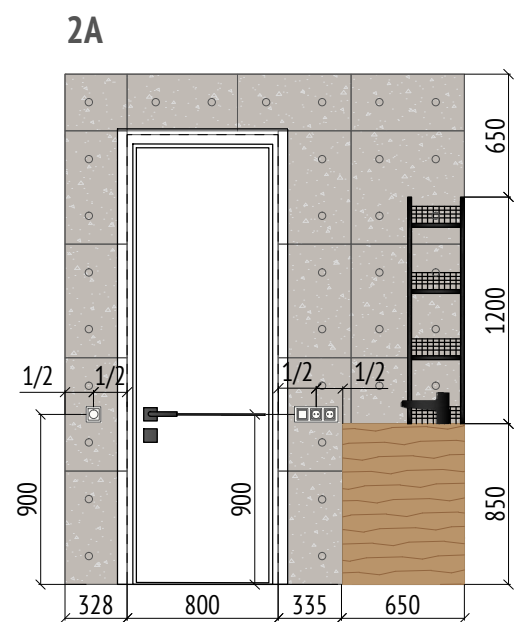
Масштаб  
 М 1:75



Дата  
 27.11.19

Лист/Листов  
 15/25





декор DOT GRIGIO CHIARO 60X60

декор DOT GRIGIO CHIARO 60X120

керамогранит VENIS NAIROBY HONEY 25X150

керамогранит DOT GRIGIO CHIARO 60X60



+7 (423) 200-92-90  
info@architecture.ru  
www.architecture.ru

Рук. студии  
Петров А.П.

Рук. проекта  
Петрова Н.А.

Название проекта  
Г. Москва, ул. Новослободская д. 24, ЖК "РЕНОМЭ"

Название чертежа  
Развертки стен. Санузел 1

Визуализатор  
Панкратова Ю.Е.

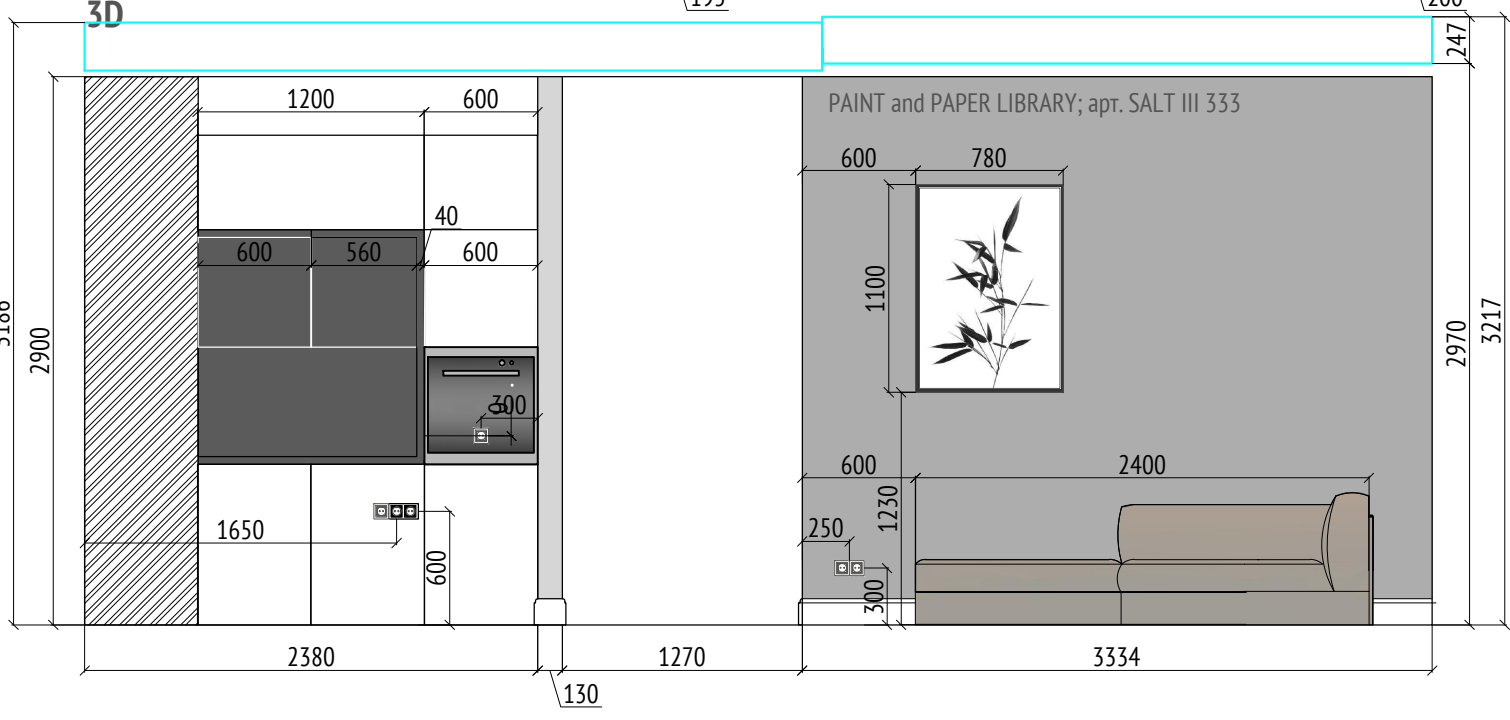
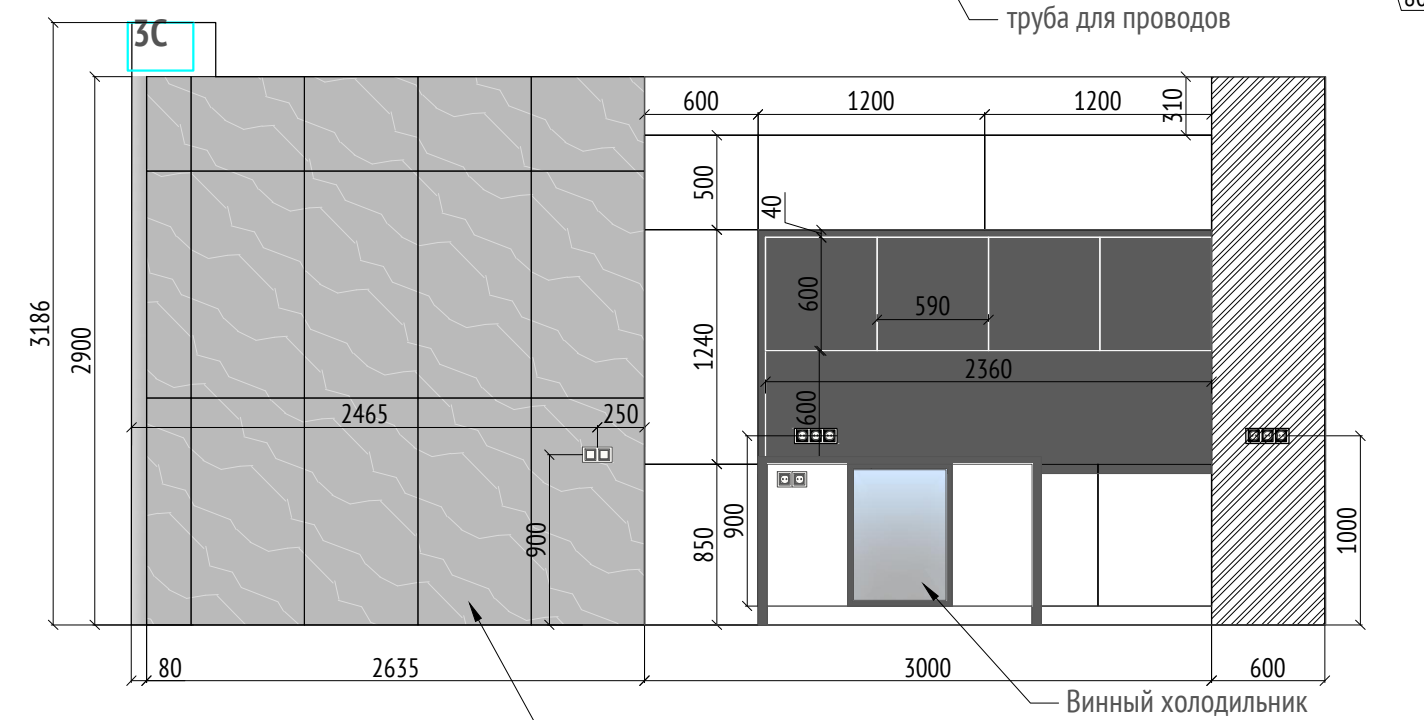
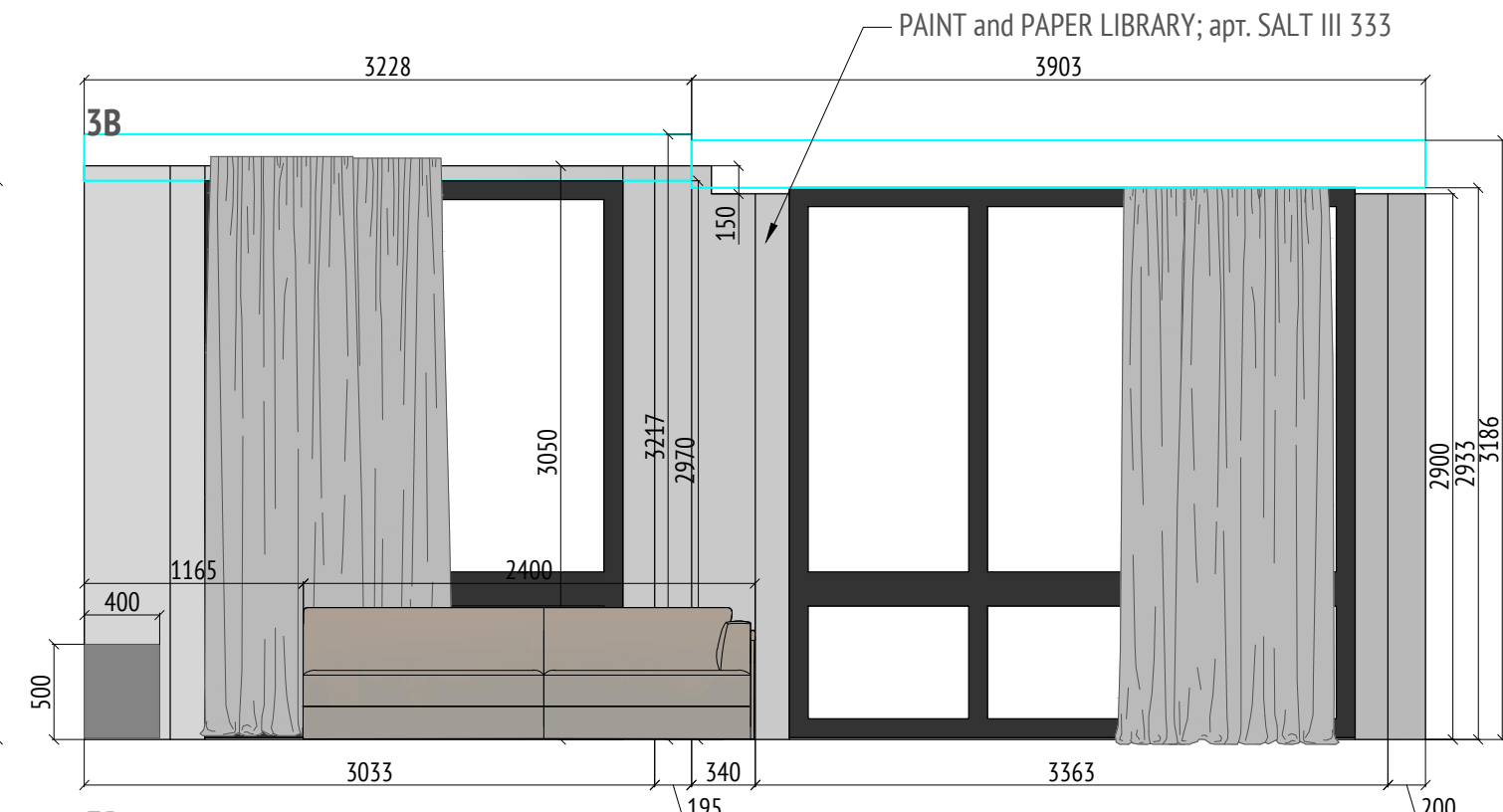
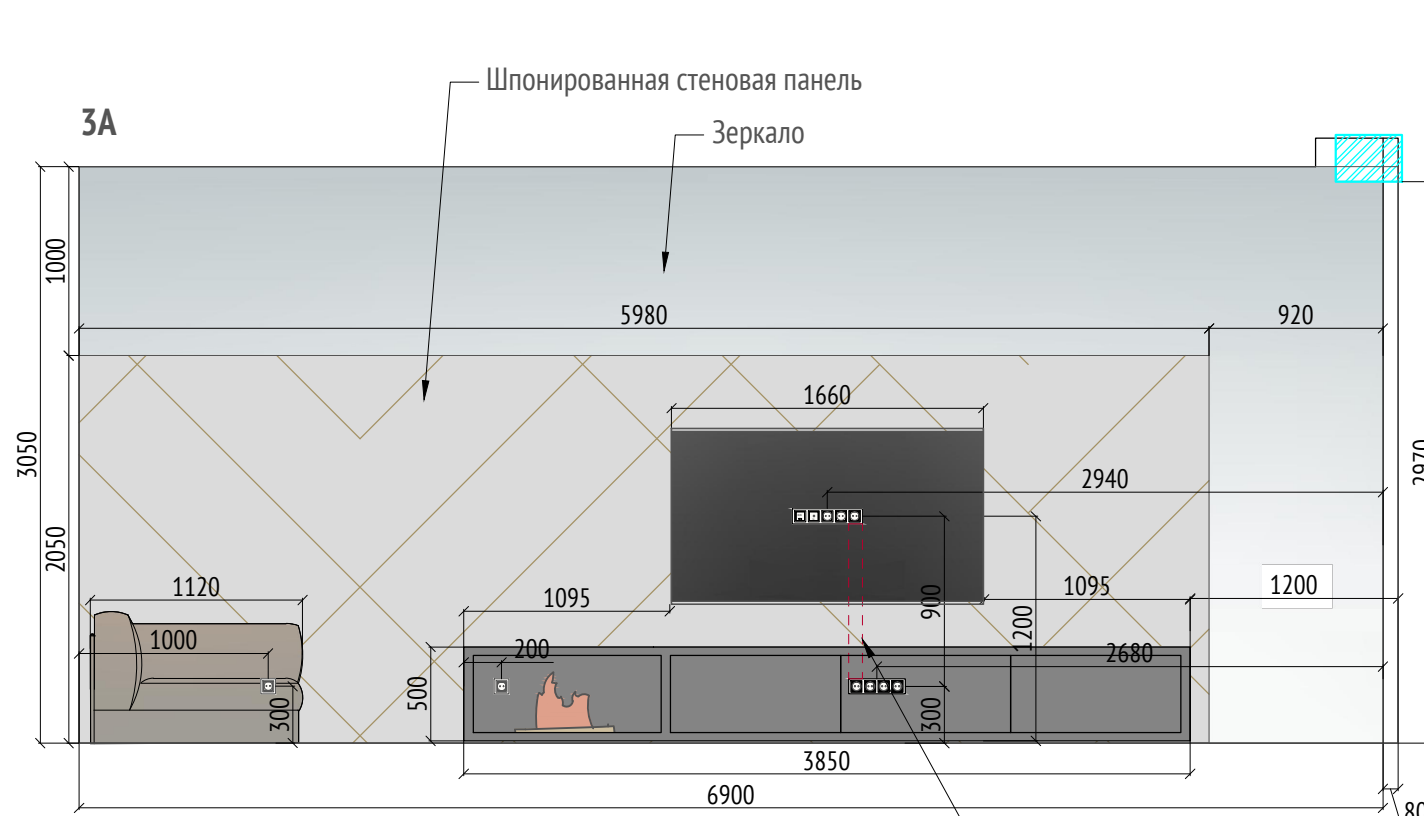
Проектировщик  
Керимова А.А.

Масштаб  
М 1:40



Дата  
27.11.19

Лист/Листов  
17/25



+7 (423) 200-92-90  
 info@architecture.ru  
 www.architecture.ru

Рук. студии  
 Петров А.П.

Рук. проекта  
 Петрова Н.А.

Название проекта  
 Г. Москва, ул. Новослободская д. 24, ЖК "РЕНОМЭ"

Название чертежа  
 Развертки стен. Кухня-гостиная

Визуализатор  
 Панкратова Ю.Е.

Проектировщик  
 Керимова А.А.

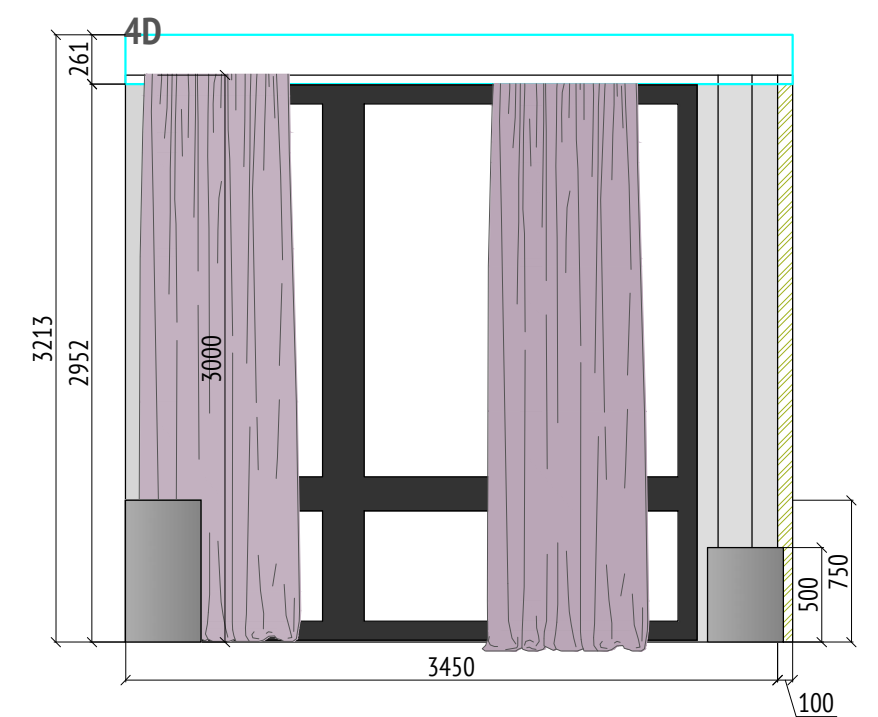
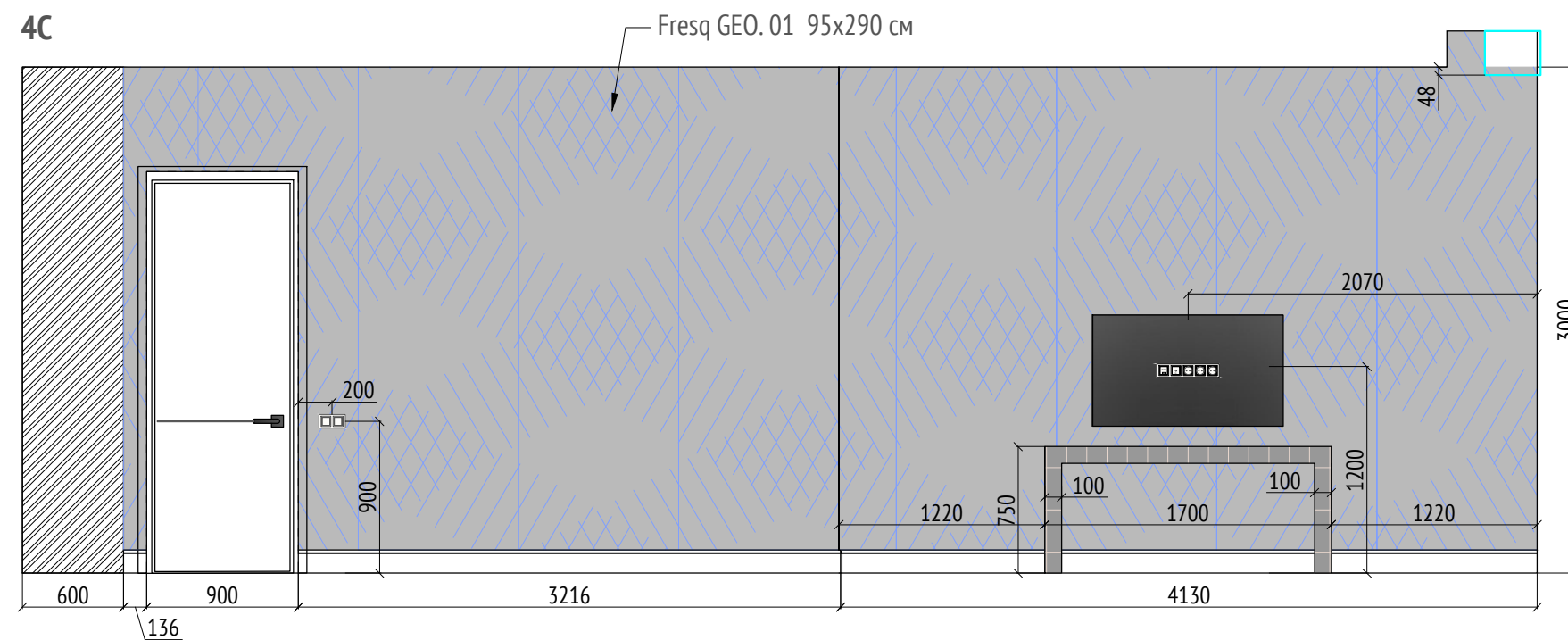
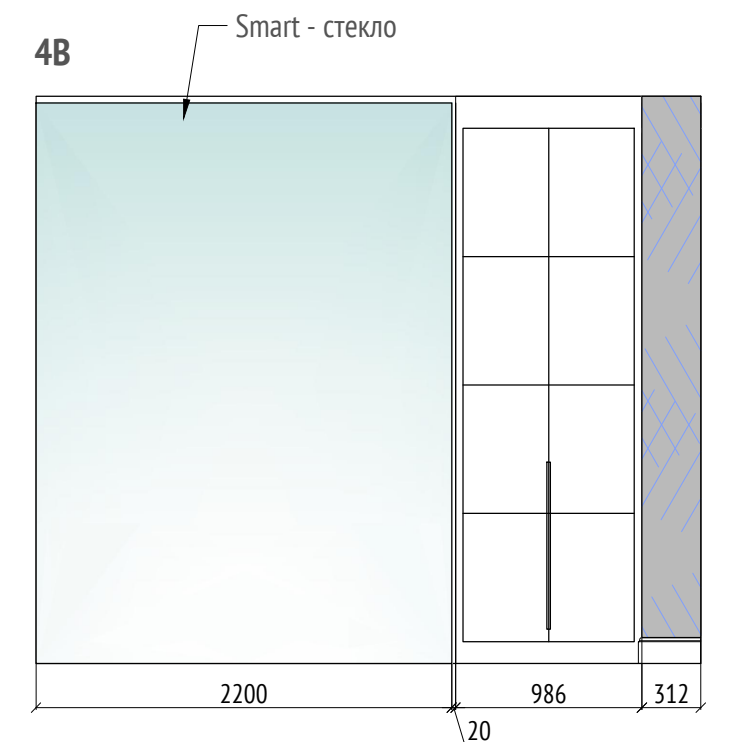
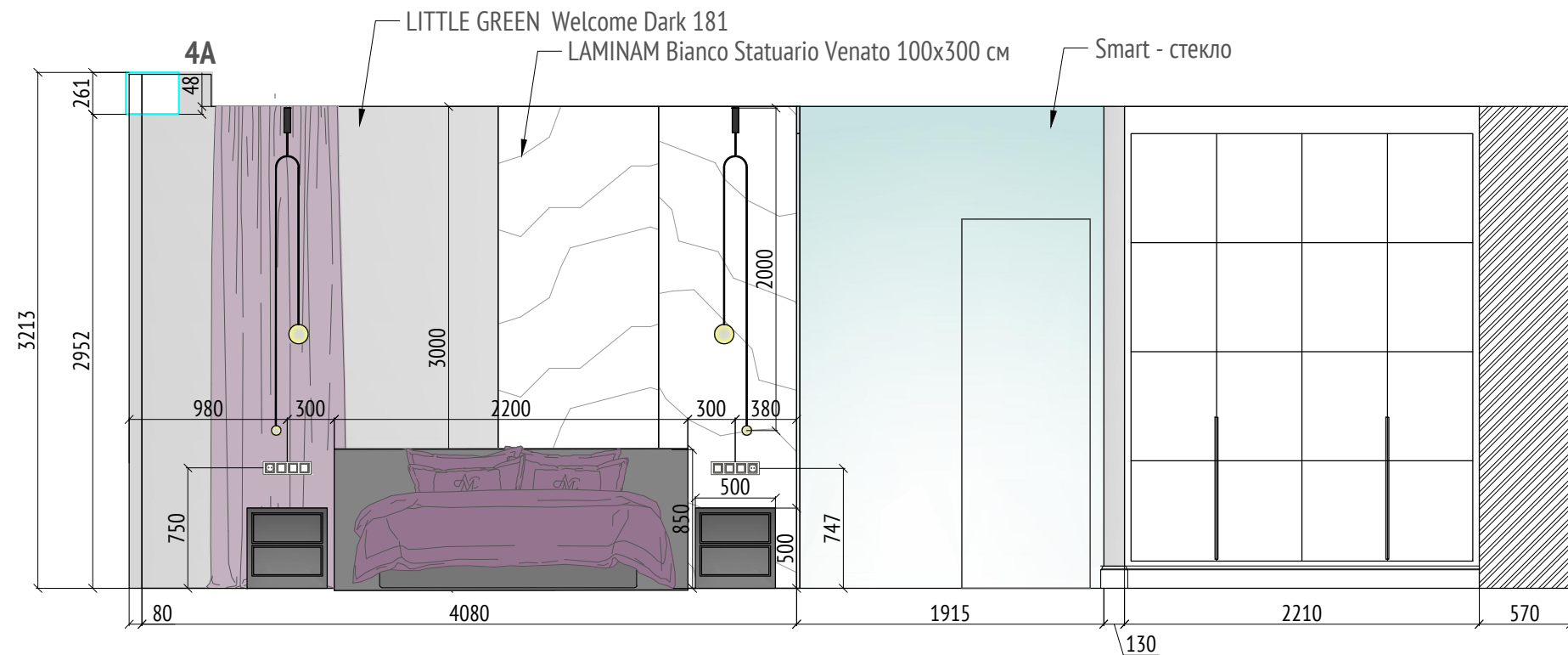
Масштаб  
 М 1:40



Дата  
 27.11.19

Лист/Листов  
 18/25





+7 (423) 200-92-90  
 info@architecture.ru  
 www.architecture.ru

Рук. студии  
 Петров А.П.

Рук. проекта  
 Петрова Н.А.

Название проекта  
 Г. Москва, ул. Новослободская д. 24, ЖК "РЕНОМЭ"

Название чертежа  
 Развертки стен. Мастер-спальня

Визуализатор  
 Панкратова Ю.Е.

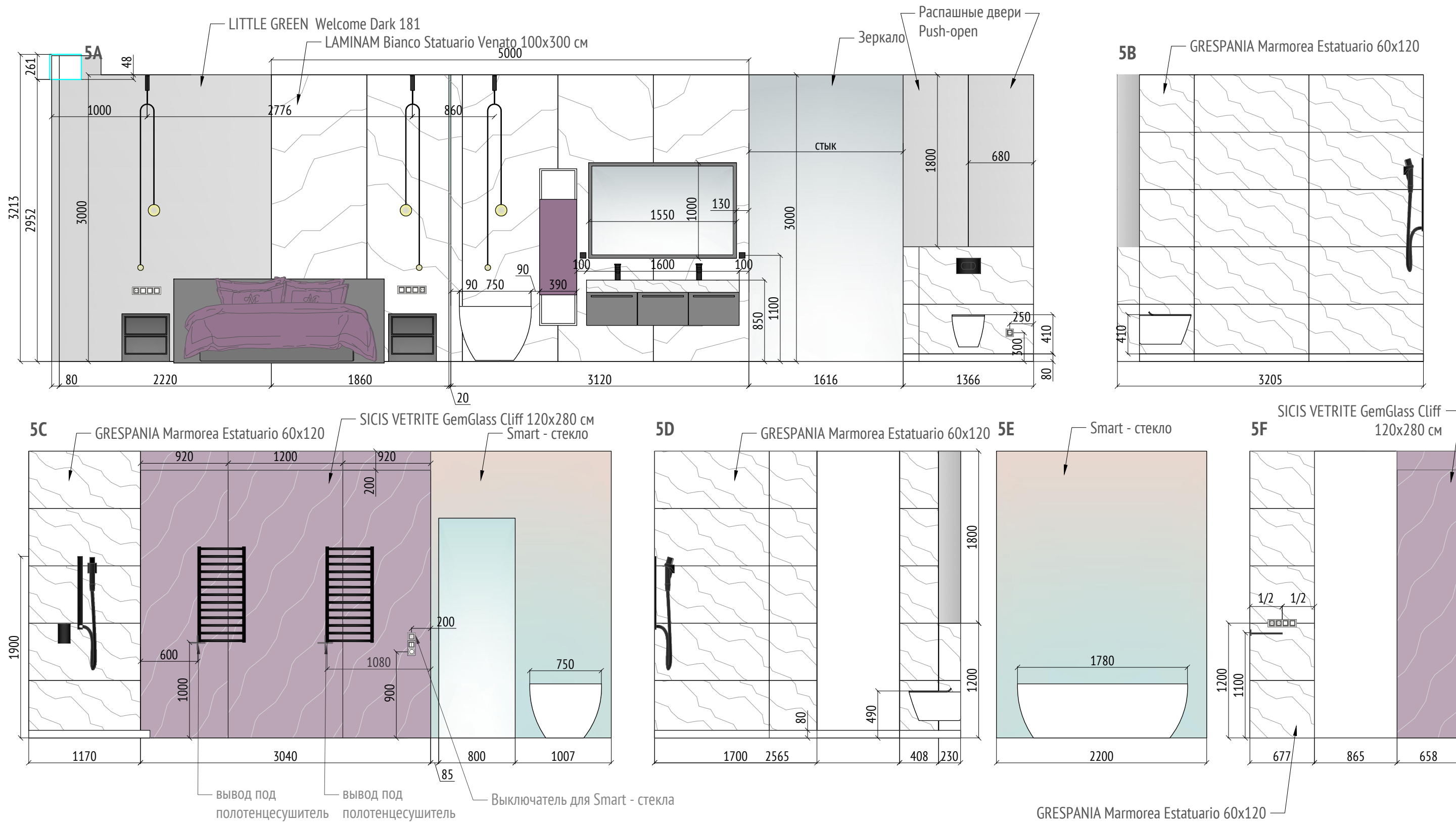
Проектировщик  
 Керимова А.А.

Масштаб  
 М 1:40

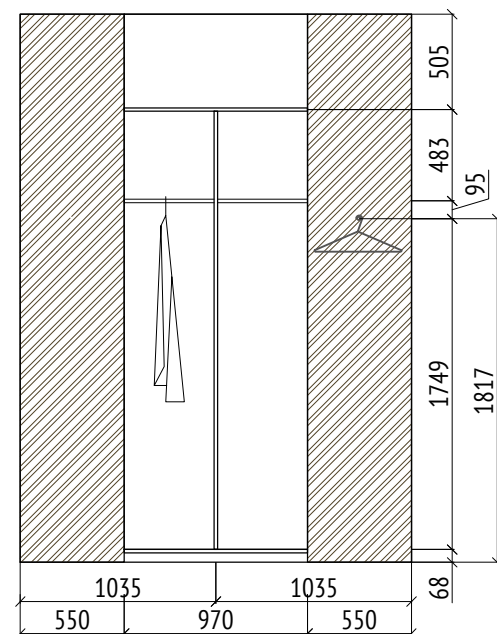


Дата  
 27.11.19

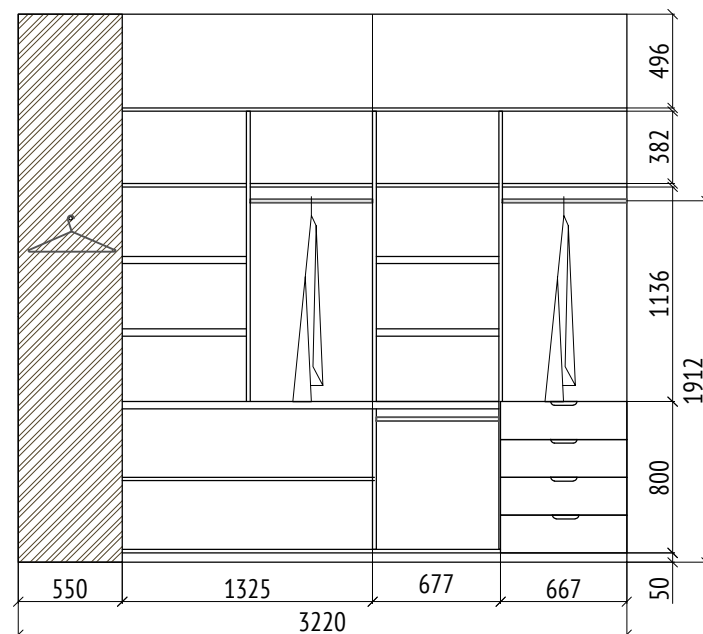
Лист/Листов  
 19/25



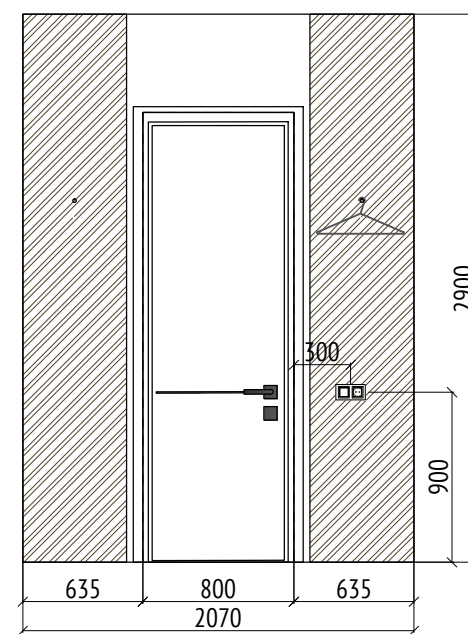
6A



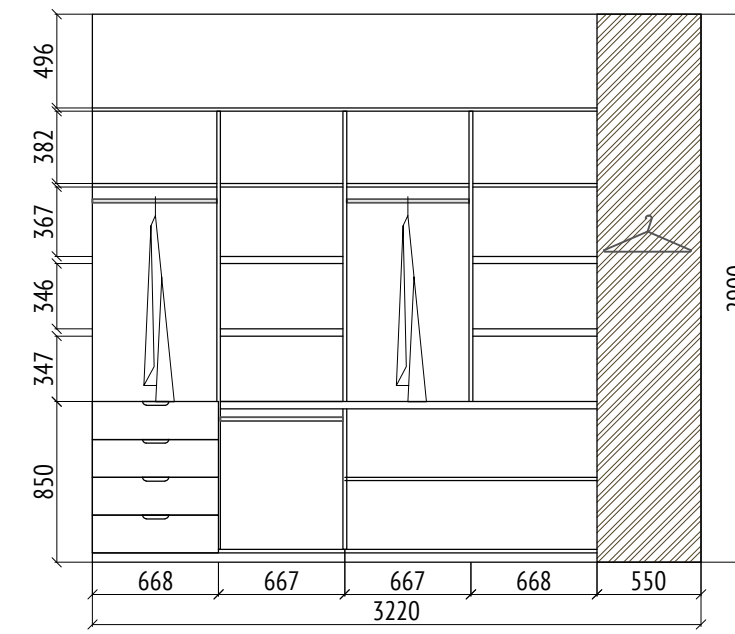
6B



6C



6D



+7 (423) 200-92-90  
 info@architexture.ru  
 www.architexture.ru

Рук. студии  
 Петров А.П.

Рук. проекта  
 Петрова Н.А.

Название проекта  
 Г. Москва, ул. Новослободская д. 24, ЖК "РЕНОМЭ"

Название чертежа  
 Развертки стен. Гардеробная 1

Визуализатор  
 Панкратова Ю.Е.

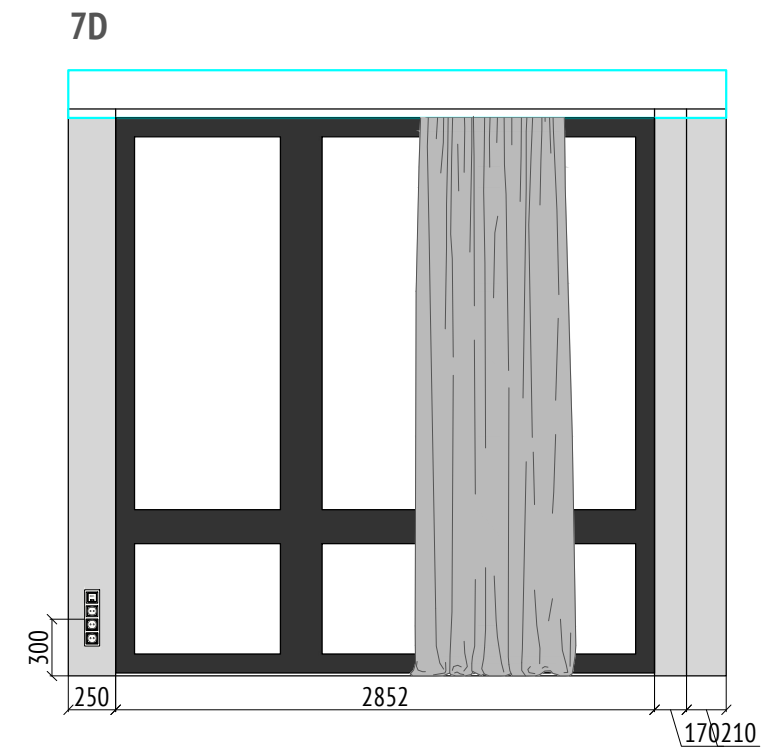
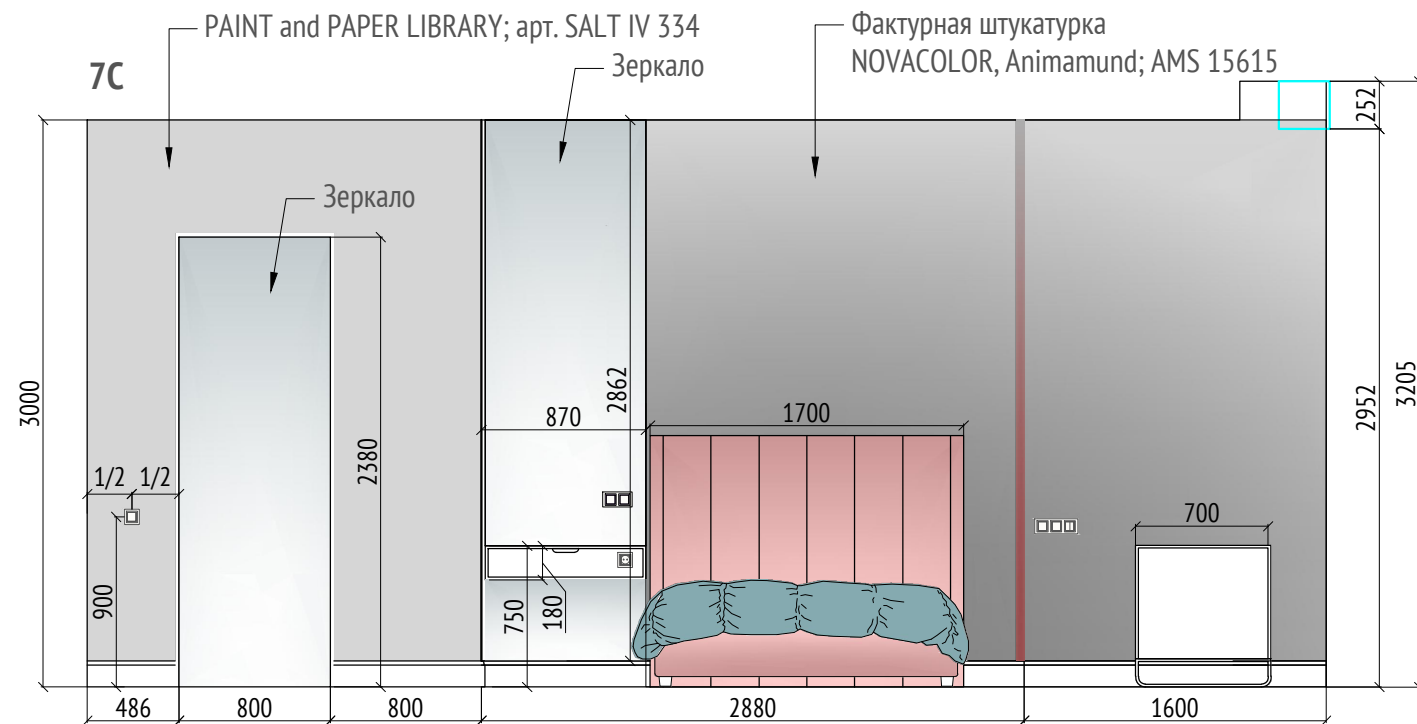
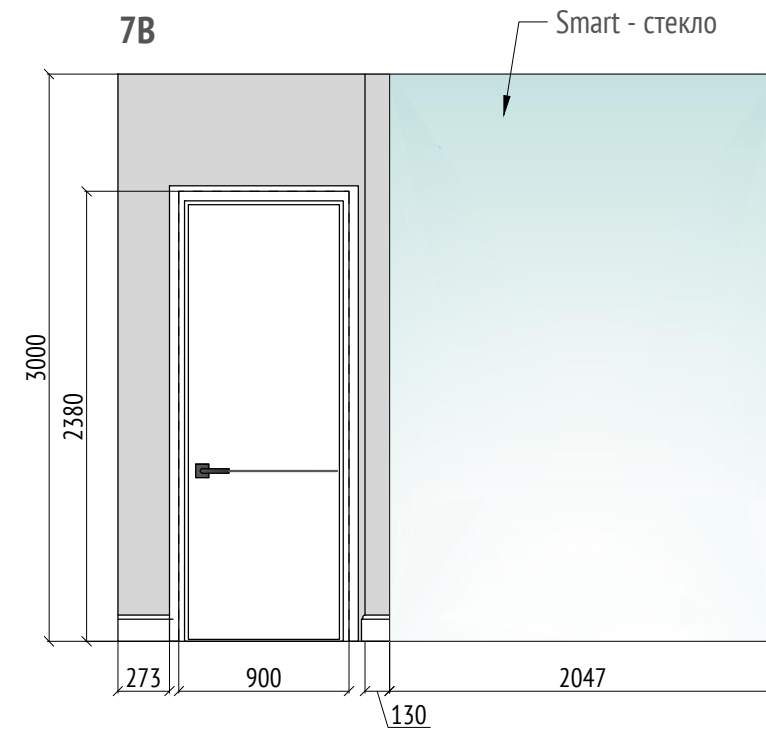
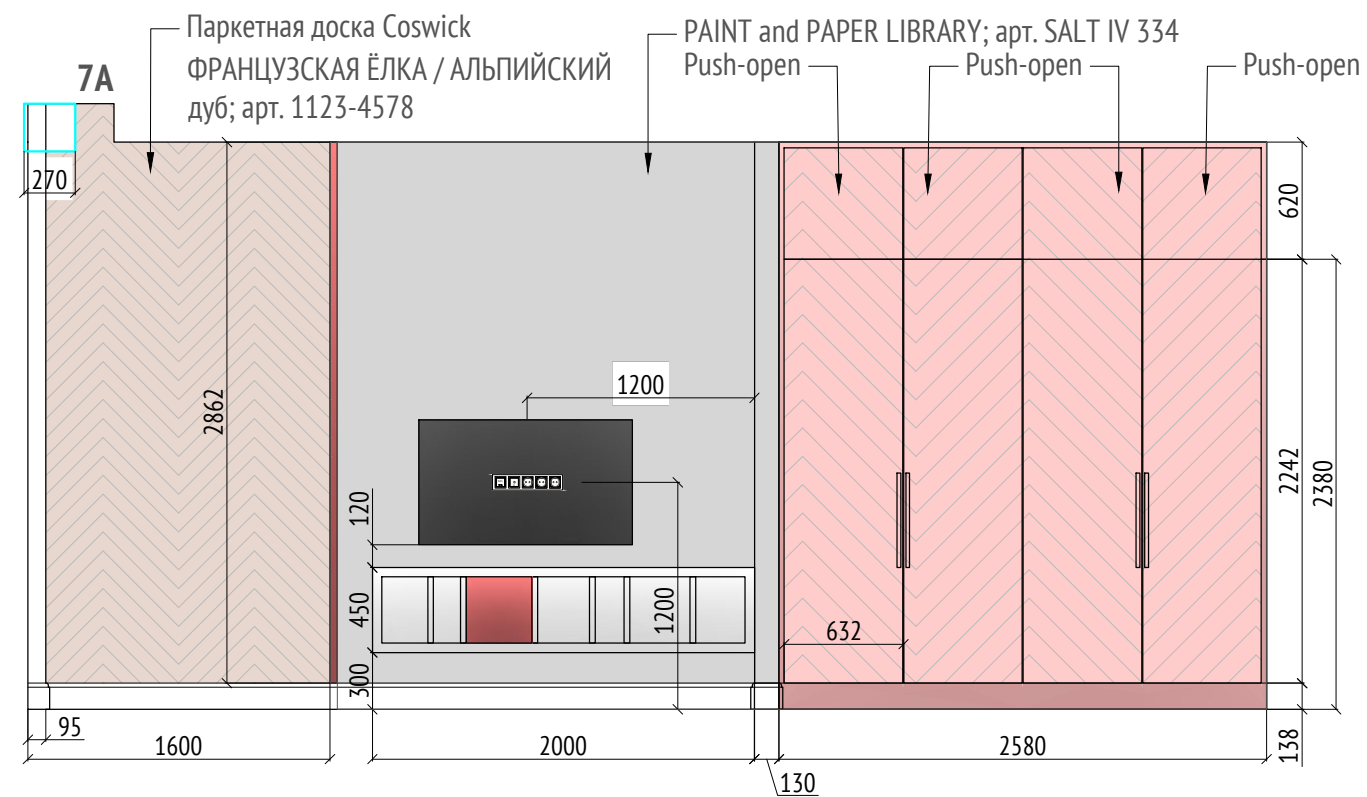
Проектировщик  
 Керимова А.А.

Масштаб  
 М 1:40



Дата  
 27.11.19

Лист/Листов  
 21/25



+7 (423) 200-92-90  
 info@architecture.ru  
 www.architecture.ru

Рук. студии  
 Петров А.П.

Рук. проекта  
 Петрова Н.А.

Название проекта  
 Г. Москва, ул. Новослободская д. 24, ЖК "РЕНОМЭ"

Название чертежа  
 Развертки стен. Спальня 2

Визуализатор  
 Панкратова Ю.Е.

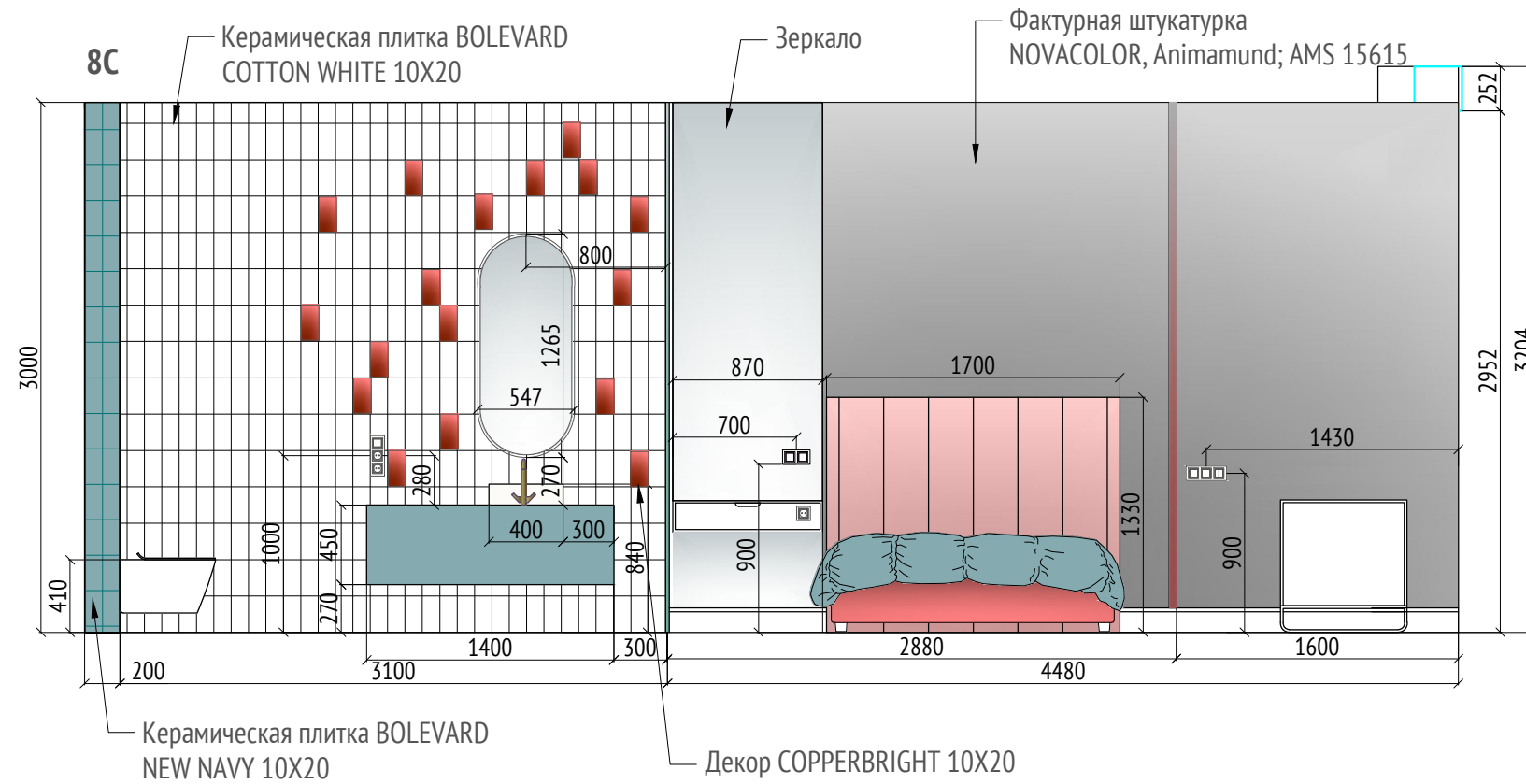
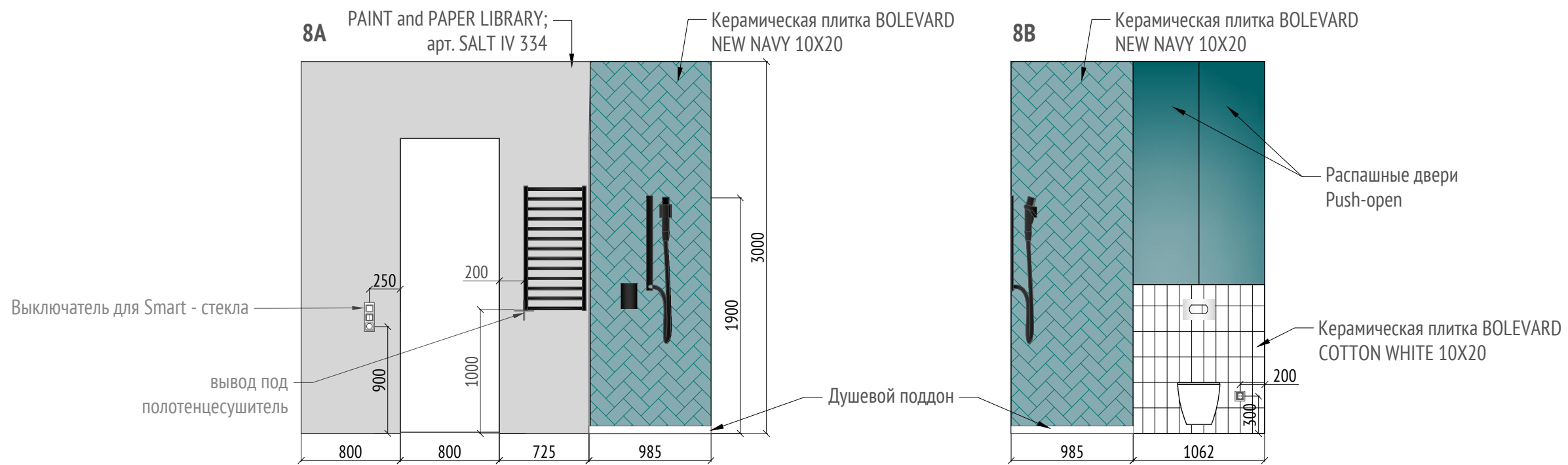
Проектировщик  
 Керимова А.А.

Масштаб  
 М 1:40



Дата  
 27.11.19

Лист/Листов  
 22/25





### Спецификация стеновых материалов

#### Холл

П.н.	Наименование	S,м <sup>2</sup>
1	PAINT and PAPER LIBRARY; арт. SALT III 333	36,6

#### Санузел 1

П.н.	Наименование	S,м <sup>2</sup>
1	керамогранит DOT GRIGIO CHIARO 60X60	6 кв м/ 17 шт
2	декор DOT GRIGIO CHIARO 60X60	3,8 кв м/ 17 шт
3	декор DOT GRIGIO CHIARO 60X120	6,5 кв м/ 9шт
4	керамогранит VENIS NAIROBY HONEY арт. 100223392 25X150	5,3 кв м/ 17 шт

#### Кухня-гостиная

П.н.	Наименование	S,м <sup>2</sup>
1	PAINT and PAPER LIBRARY; арт. SALT III 333	33
2	Colorker Madison Argent 59,5x119,2 арт. 218567	7,6 кв м/ 12 шт

#### Мастер - спальня

П.н.	Наименование	S,м <sup>2</sup>
1	LITTLE GREEN Welcome Dark 181	25,5
2	Fresq GEO. 01 95x290 см	23

#### Ванная комната

П.н.	Наименование	S,м <sup>2</sup>
1	LAMINAM Bianco Statuario Venato 100x300 см	15 кв м/ 5 шт
2	SICIS VETRITE GemGlass Cliff 120x280 см	10,5 кв м/ 4 шт
3	GRESANIA Marmorea Estatuario 60x120 арт. 58MD49P	27,4 кв м/ 38шт

#### Спальня 2

П.н.	Наименование	S,м <sup>2</sup>
1	Паркетная доска Coswick Французская елка / Альпийский дуб; арт. 1123-4578	4,3
2	PAINT and PAPER LIBRARY; арт. SALT IV 334	26

#### Санузел 2

П.н.	Наименование	S,м <sup>2</sup>
1	Керамическая плитка BOLEVARD COTTON WHITE 10X20 арт. 219676	10,5 кв м
2	Керамическая плитка BOLEVARD NEW NAVY 10X20 арт. 219672	9,5
3	Декор COPPERBRIGHT 10X20	17 шт
4	Фактурная штукатурка NOVACOLOR, Animamund; AMS 15615	10, 8
5	PAINT and PAPER LIBRARY; арт. SALT IV 334	5

#### Гардеробная

П.н.	Наименование	S,м <sup>2</sup>
1	PAINT and PAPER LIBRARY; арт. SALT III 333	28,6

### Спецификация напольных материалов

П.н.	Наименование	S,м <sup>2</sup>
1	Паркетная доска Coswick ФРАНЦУЗСКАЯ ЁЛКА / АЛЬПИЙСКИЙ дуб; арт. 1123-4578	92,2
2	Керамогранит Colorker Madison Argent 59,5x119,2 арт. 218567	15,7 (24шт)
3	GRESANIA Marmorea Estatuario 60x120 арт. 58MD49P	15,5 (24 шт)
4	керамогранит DOT GRIGIO CHIARO 60X60	3,5 (9 шт)



+7 (423) 200-92-90  
info@architexture.ru  
www.architexture.ru

Рук. студии  
Петров А.П.

Рук. проекта  
Петрова Н.А.

Название проекта

Г. Москва, ул. Новослободская д. 24, ЖК "РЕНОМЭ"

Название чертежа

Спецификация стеновых материалов  
Спецификация напольных материалов

Визуализатор  
Панкратова Ю.Е.

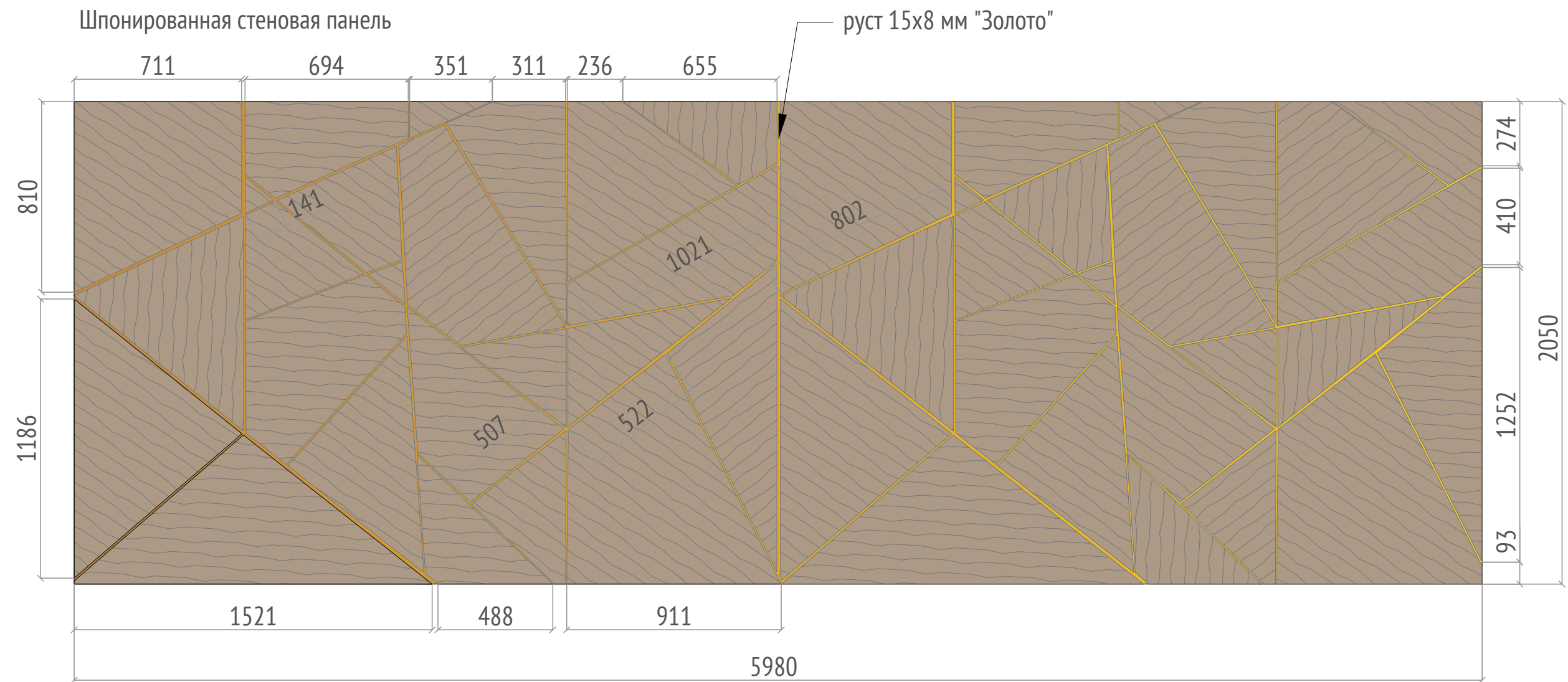
Проектировщик  
Керимова А.А.

Масштаб  
М 1:40



Дата  
27.11.19

Лист/Листов  
24/25



+7 (423) 200-92-90  
 info@architexture.ru  
 www.architexture.ru

Рук. студии  
 Петров А.П.

Рук. проекта  
 Петрова Н.А.

Название проекта  
 Г. Москва, ул. Новослободская д. 24, ЖК "РЕНОМЭ"

Название чертежа  
 Архитектурно-декоративные элементы для  
 помещения 3 (кухня-гостиная).

Визуализатор  
 Панкратова Ю.Е.

Проектировщик  
 Керимова А.А.

Масштаб  
 М 1:20



Дата  
 27.11.19

Лист/Листов  
 25/25